

Ministerio de Producción,
Comercio Exterior e Inversiones

Monitoreo de Exportaciones

Inteligencia de Negocios

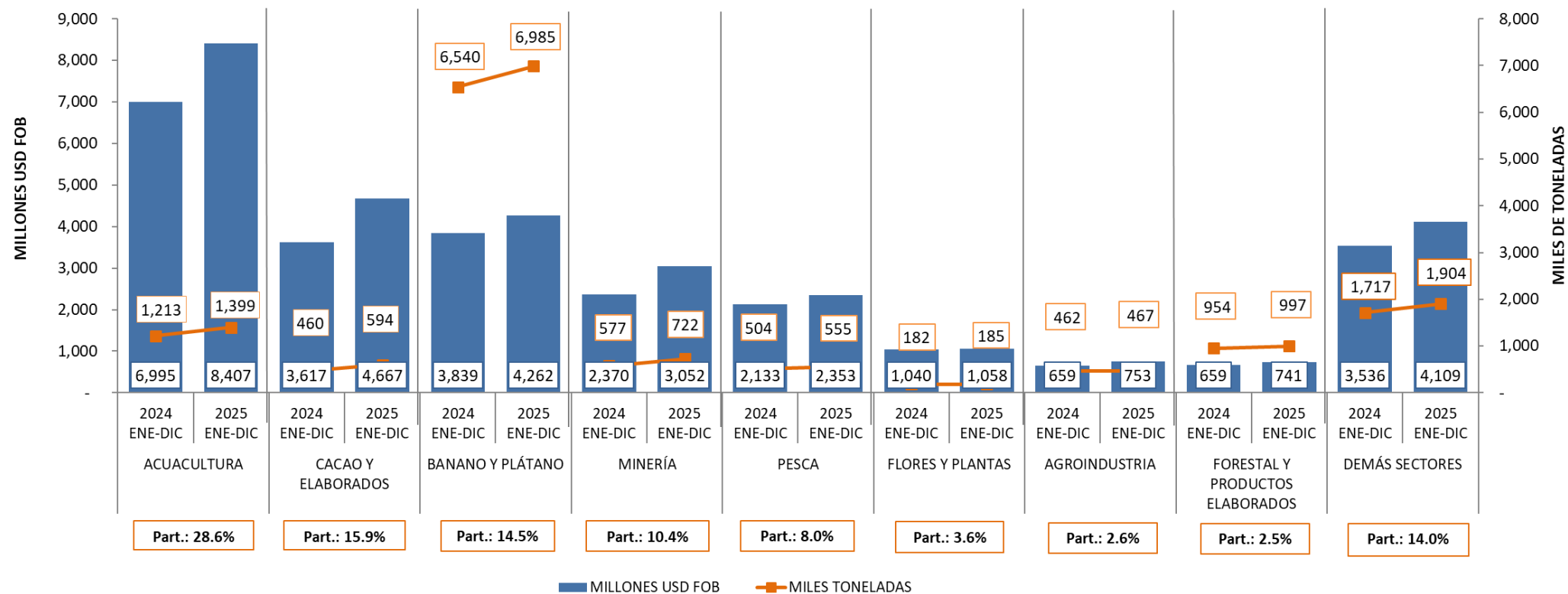
EL NUEVO
ECUADOR // DEFIENDE
IMPULSA
CONSTRUYE

The background features a collage of political posters from Ecuador. Visible posters include 'LABAJADORES LA ESPERANZA ALBERTO HERNANDEZ C', 'DESGRACIADO DEL PUEBLO DONDE LOS JOVENES SON HUMILDES CON EL TIRANO MONTAÑO', and 'LAS OPINIONES NO SE BARRAN CON FUEGO'. A large event scene is overlaid on the bottom half, showing a stage with officials, a podium, and a large audience seated in a hall.

2024-2025
ENE-DIC

EL NUEVO
ECUADOR  **DEFIENDE**
IMPULSA
CONSTRUYE

Principales sectores de las exportaciones no petroleras del Ecuador

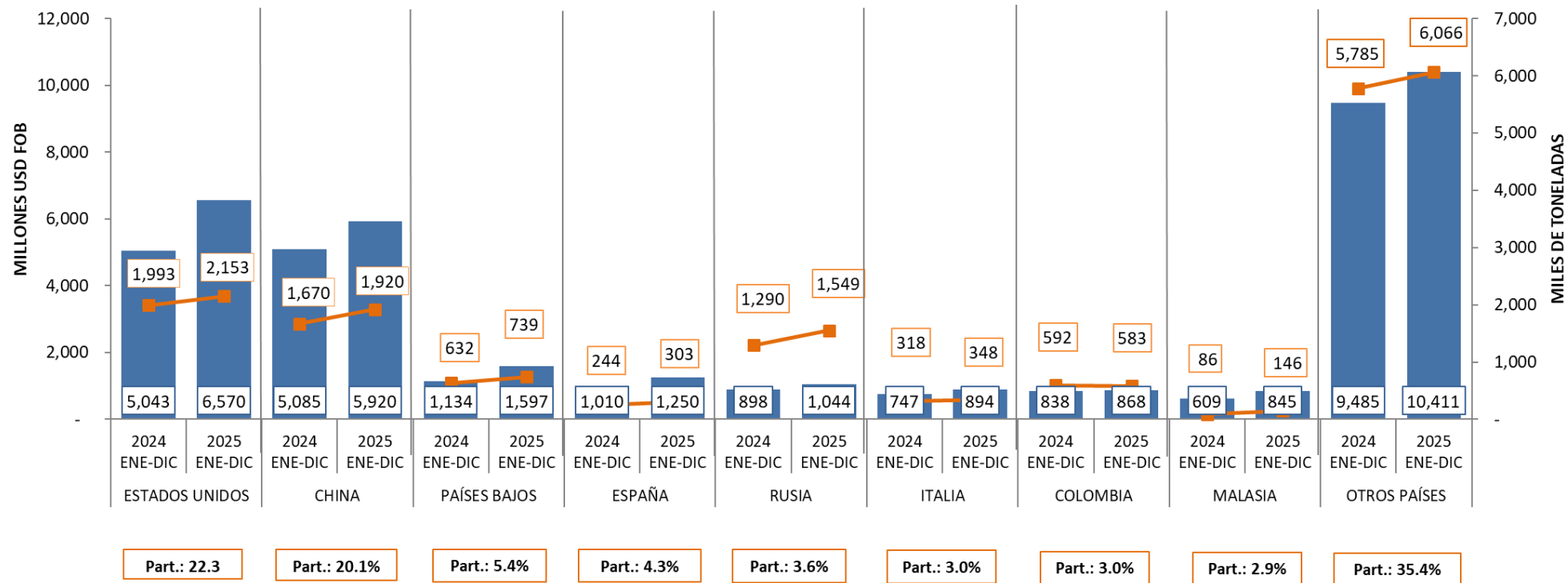


VARIACIÓN % ENE-DIC 2024-2025	ACUACULTURA	CACAO Y ELABORADOS	BANANO Y PLÁTANO	MINERÍA	PESCA	FLORES Y PLANTAS	AGROINDUSTRIA	FORESTAL Y PRODUCTOS ELABORADOS	DEMÁS SECTORES
USD	20.2%	29.0%	11.0%	28.8%	10.3%	1.7%	14.3%	12.4%	16.2%
TON	15.3%	29.0%	6.8%	25.0%	10.1%	1.9%	1.2%	4.5%	10.9%

Fuente: Banco Central del Ecuador

*Los sectores son tomadas de la plataforma ECX

Principales destinos de las exportaciones no petroleras del Ecuador



■ MILLONES USD FOB — MILES TONELADAS

VARIACIÓN % ENE-DIC 2024-2025	ESTADOS UNIDOS	CHINA	PAÍSES BAJOS	ESPAÑA	RUSIA	ITALIA	COLOMBIA	MALASIA	OTROS PAÍSES
USD	30.3%	16.4%	40.8%	23.8%	16.3%	19.8%	3.6%	38.8%	9.8%
TON	8.1%	15.0%	17.0%	24.3%	20.0%	9.5%	-1.5%	70.6%	4.9%

Fuente: Banco Central del Ecuador

The background features a collage of political posters from the 1960s and 1970s, including portraits of Che Guevara and various slogans. Overlaid on this is a semi-transparent image of a graduation ceremony with a large audience seated in a hall, facing a stage where officials and graduates are present. A large yellow trapezoidal shape is centered over the text.

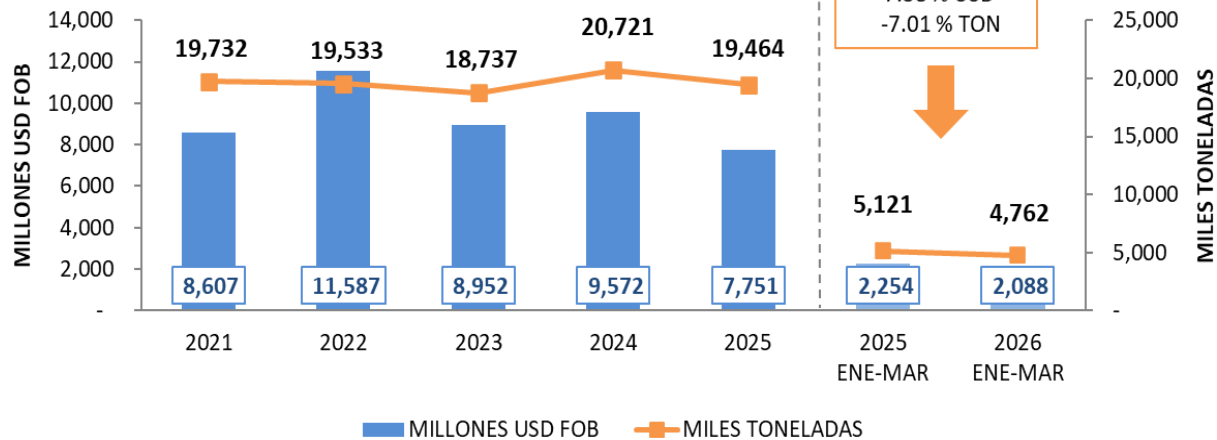
2025-2026
ENE-MAR

EL NUEVO
ECUADOR III

Evolución de exportaciones petroleras y no petroleras de Ecuador

Petroleras

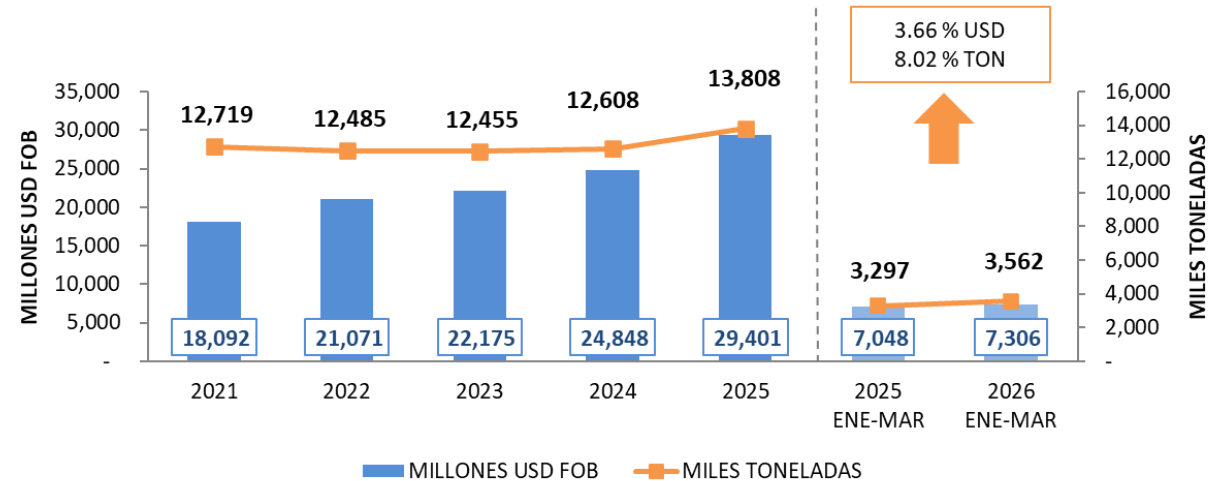
La exportaciones petroleras se redujeron en un **7.38%**, equivalente **USD 166 millones** menos en el 2026



Fuente: Banco Central del Ecuador

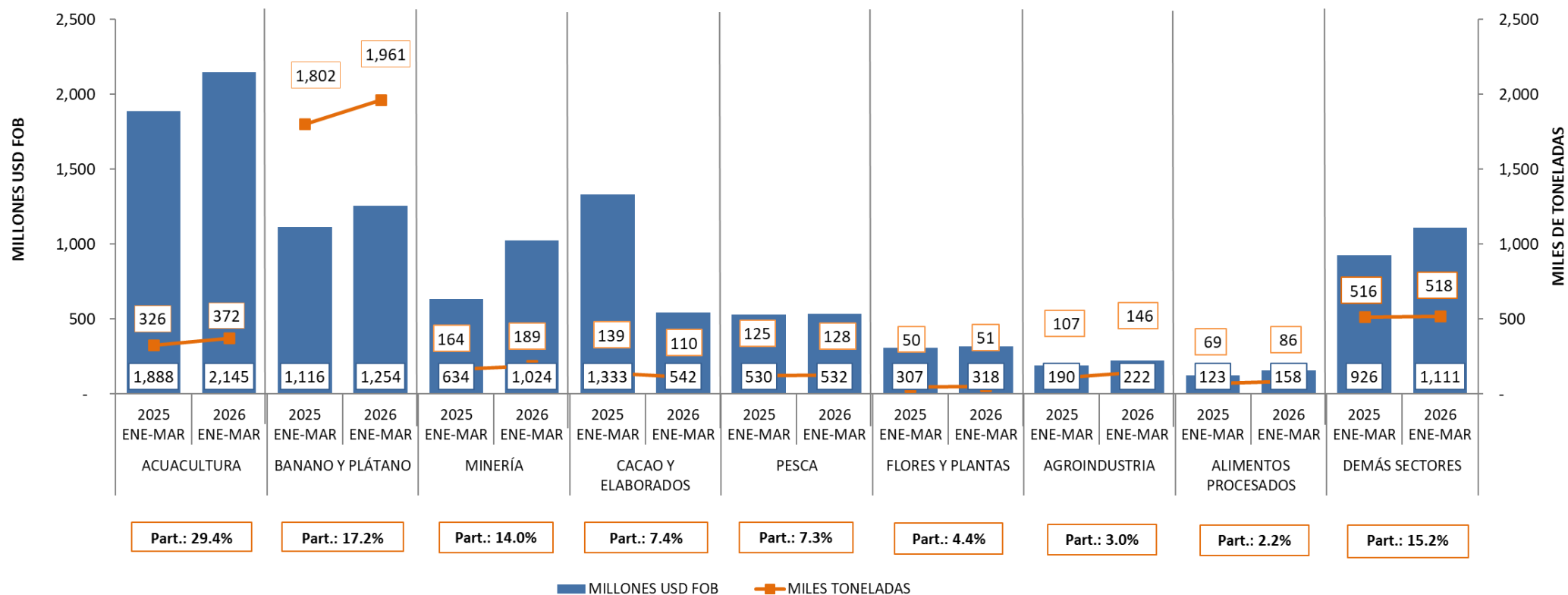
No petroleras

La exportaciones no petroleras crecieron en un **3.66%**, equivalente **USD 258 millones** más en el 2026



Fuente: Banco Central del Ecuador

Principales sectores de las exportaciones no petroleras de Ecuador

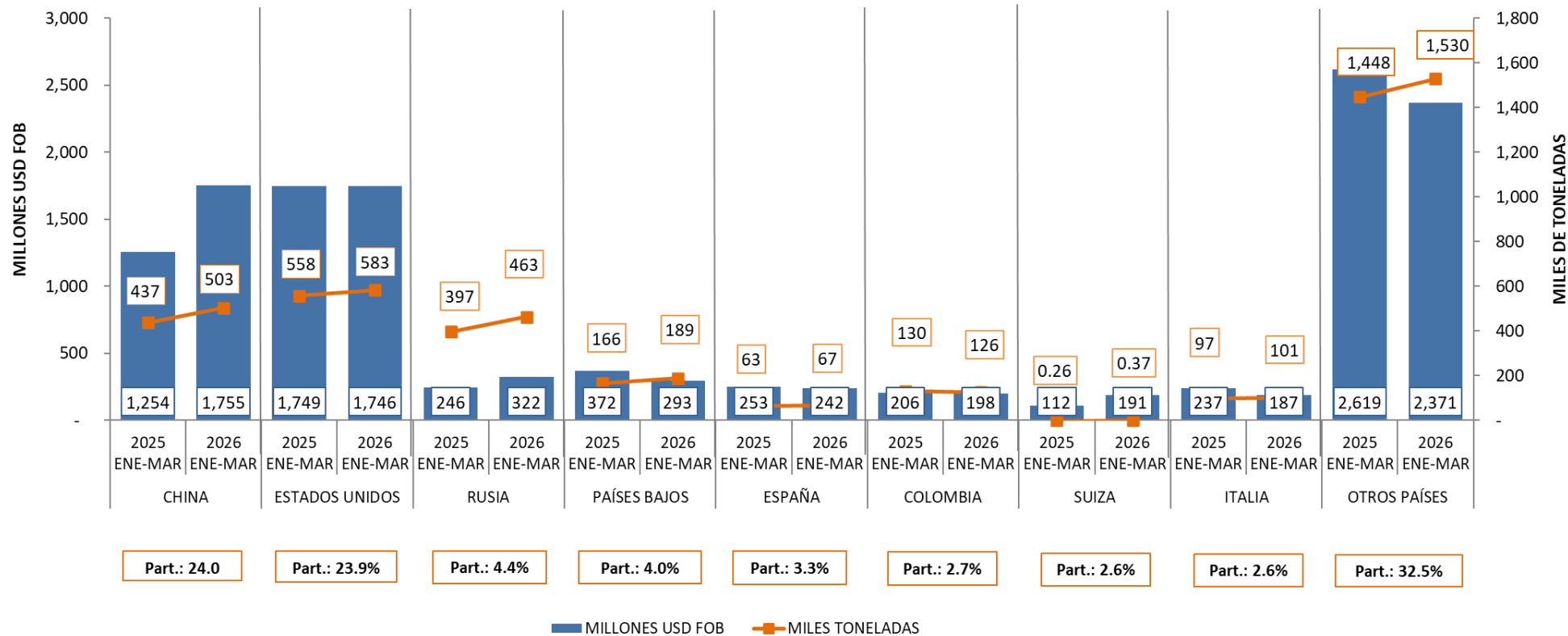


VARIACIÓN % ENE-MAR 2025-2026	ACUACULTURA	BANANO Y PLÁTANO	MINERÍA	CACAO Y ELABORADOS	PESCA	FLORES Y PLANTAS	AGROINDUSTRIA	ALIMENTOS PROCESADOS	DEMÁS SECTORES
USD	13.6%	12.4%	61.5%	-59.3%	0.5%	3.5%	16.9%	28.3%	20.0%
TON	14.3%	8.8%	15.4%	-20.6%	2.4%	3.1%	36.5%	25.5%	0.3%

Fuente: Banco Central del Ecuador

*Los sectores son tomadas de la plataforma ECX

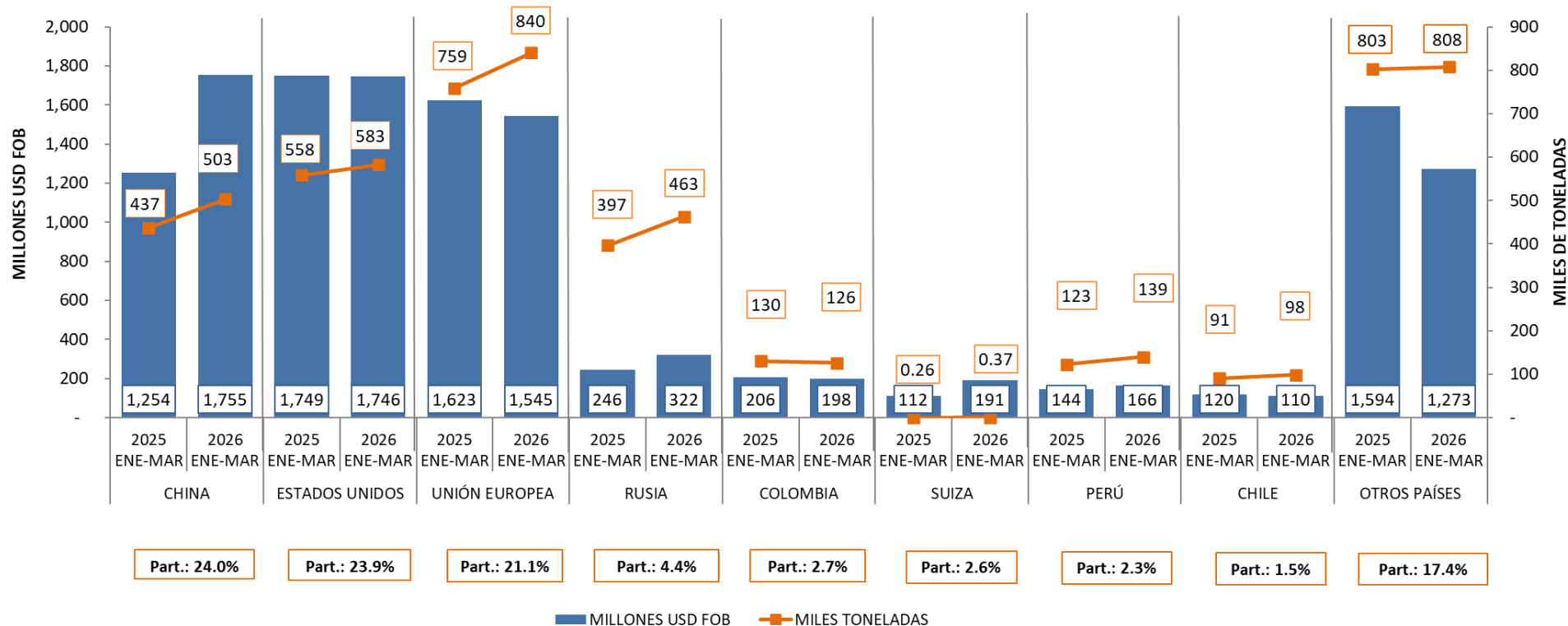
Principales destinos de las exportaciones no petroleras de Ecuador



VARIACIÓN % ENE-MAR 2025-2026	CHINA	ESTADOS UNIDOS	RUSIA	PAÍSES BAJOS	ESPAÑA	COLOMBIA	SUIZA	ITALIA	OTROS PAÍSES
USD	39.9%	-0.2%	30.6%	-21.2%	-4.2%	-3.9%	71.1%	-21.0%	-9.5%
TON	15.1%	4.3%	16.8%	13.9%	5.3%	-3.1%	39.7%	3.5%	5.6%

Fuente: Banco Central del Ecuador

Principales destinos de las exportaciones no petroleras de Ecuador (bloque UE)



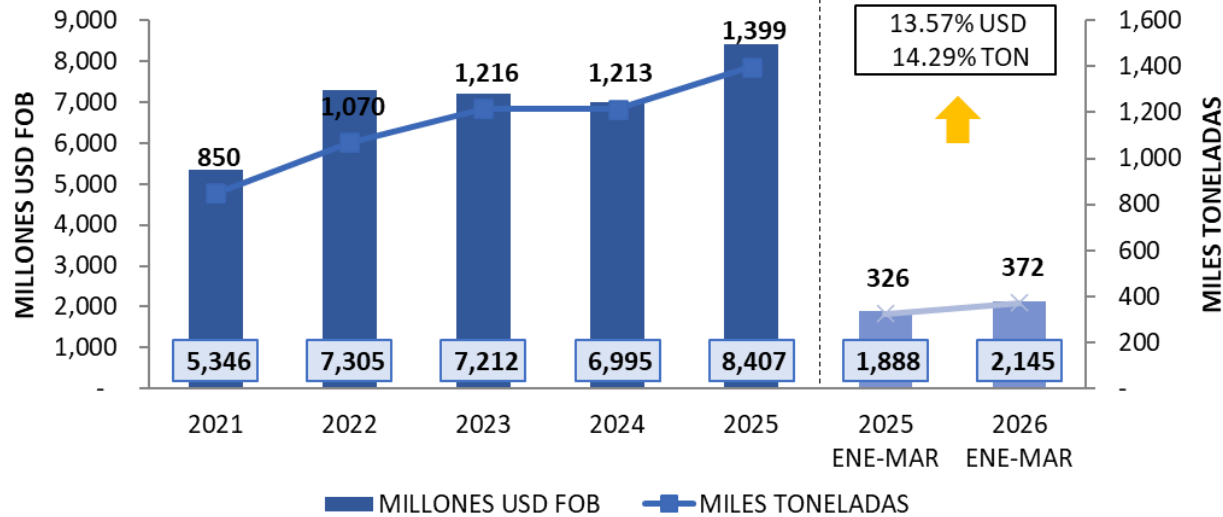
VARIACIÓN % ENE-MAR 2025-2026	CHINA	ESTADOS UNIDOS	UNIÓN EUROPEA	RUSIA	COLOMBIA	SUIZA	PERÚ	CHILE	OTROS PAÍSES
USD	39.9%	-0.2%	-4.8%	30.6%	-3.9%	71.1%	15.3%	-7.8%	-20.1%
TON	15.1%	4.3%	10.8%	16.8%	-3.1%	39.7%	13.8%	8.7%	0.6%

Fuente: Banco Central del Ecuador

The background features a collage of political posters from Ecuador. Visible text includes 'CIA', 'ENABAJADORES LA ESPERANZA ALBERTO HERNANDEZ C', 'DESGRACIADO DEL PUEBLO DONDE LOS JOVENES SON HUMILDES CON EL TIRANO MONTALVO', and 'LAS OMBRONS NO SE BARRAN CON FUEGO'. The bottom half shows a large audience seated in a hall, facing a stage with a podium and speakers. A yellow banner with the word 'SECTORES' is overlaid on the image.

SECTORES

Acuacultura



Principales productos del sector

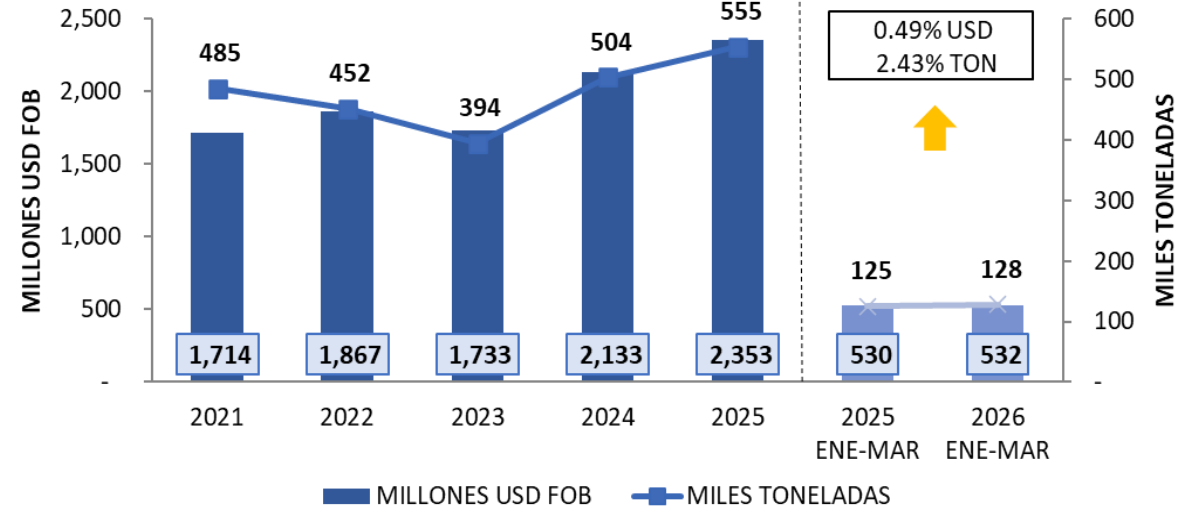
- Demás langostinos congelados
- Langostinos enteros congelados

Principales destinos del sector

- China (41.5%)
- Estados Unidos (29.9%)
- España (3.9%)
- Italia (3.3%)
- Francia (2.8%)

Fuente: Banco Central del Ecuador

Pesca



Principales productos del sector

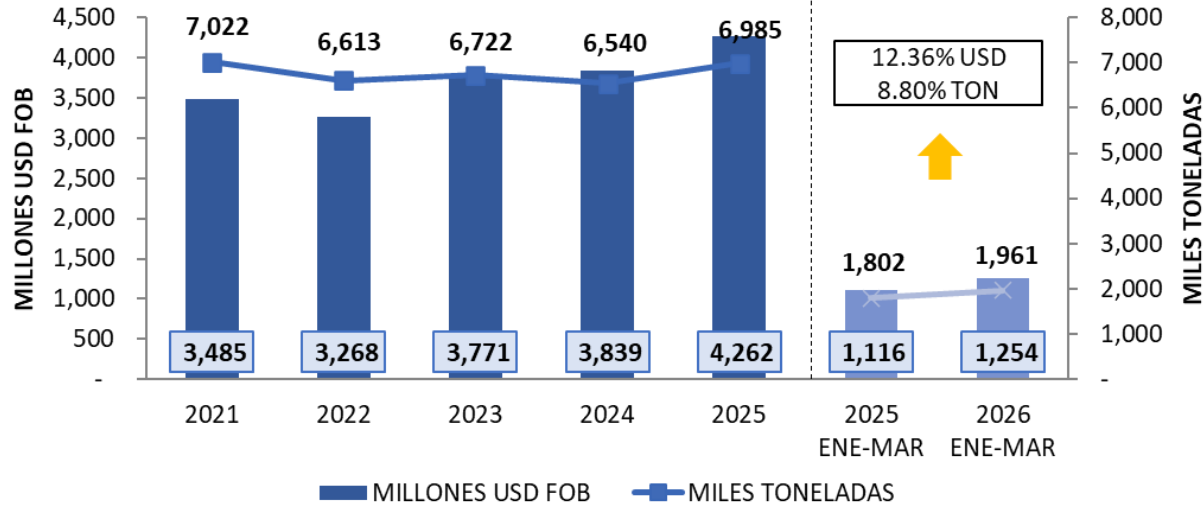
- Listados en agua y sal
- Listados en aceite
- Atún de aleta amarilla en aceite
- Atún de aleta amarilla en agua y sal

Principales destinos del sector

- Estados Unidos (18.6%)
- España (16.7%)
- Colombia (8.7%)
- Italia (8.6%)
- Países Bajos (6.9%)

Fuente: Banco Central del Ecuador

Banano y plátano



Principales productos del sector

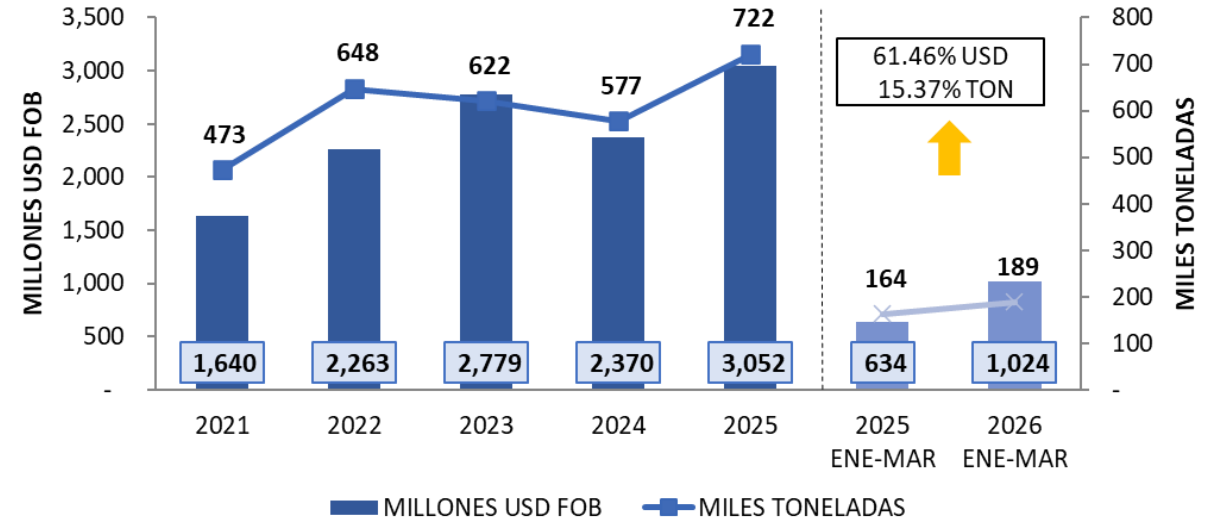
- Las demás bananas frescas tipos Cavendish
- Banano fresco tipo Cavendish orgánico certificado
- Plátano fresco

Principales destinos del sector

- Rusia (21.4%)
- Estados Unidos (17.6%)
- Países Bajos (8.0%)
- Arabia Saudita (4.3%)
- Turquía (4.3%)

Fuente: Banco Central del Ecuador

Minería



Principales productos del sector

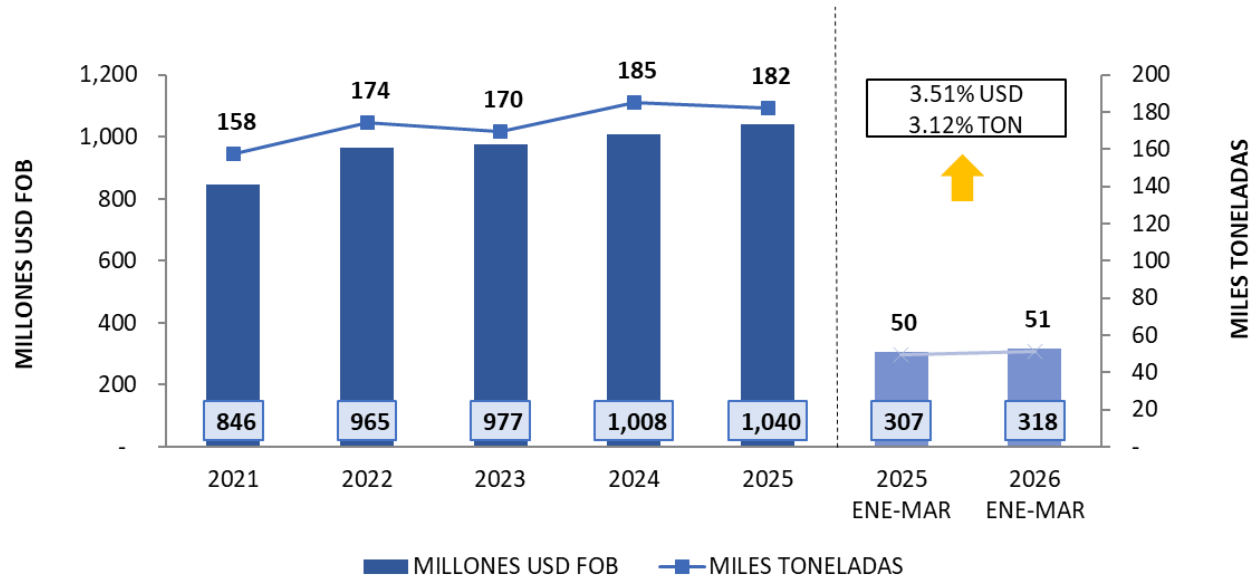
- Minerales de cobre y sus concentrados
- Demás formas de oro en bruto
- Desperdicios y desechos de cobre

Principales destinos del sector

- China (62.1%)
- Suiza (18.1%)
- Estados Unidos (16.1%)
- Brasil (1.2%)
- Perú (1.1%)

Fuente: Banco Central del Ecuador

Flores y plantas



Principales productos del sector

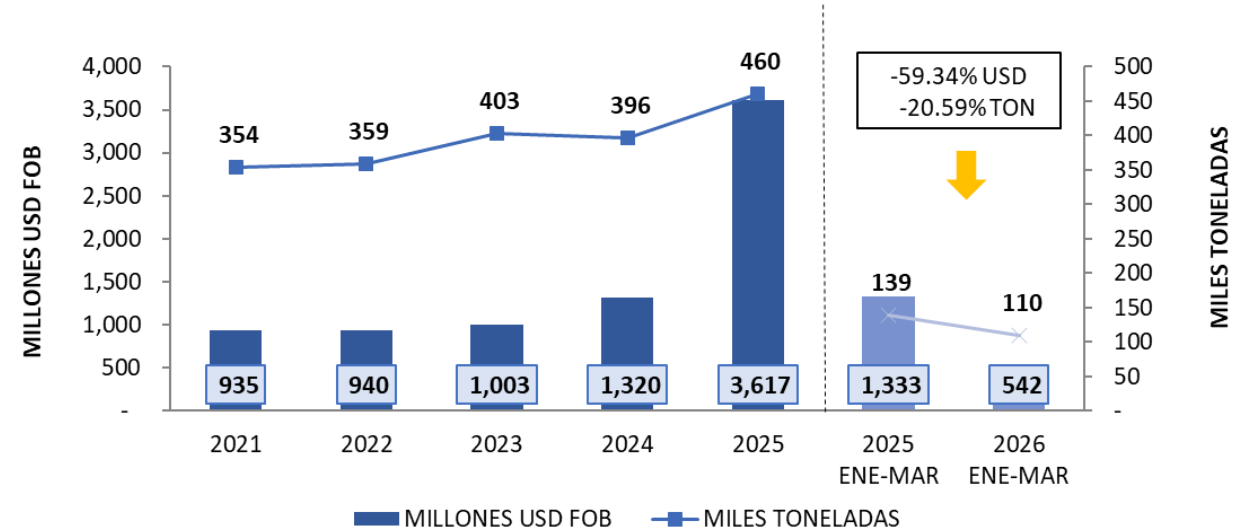
- Rosas frescas
- Flores y capullos frescos
- Gypsophila

Principales destinos del sector

- Estados Unidos (37.4%)
- Kazajistán (12.3%)
- Países Bajos (12.0%)
- Canadá (3.7%)
- Italia (3.5%)

Fuente: Banco Central del Ecuador

Cacao y elaborados



Principales productos del sector

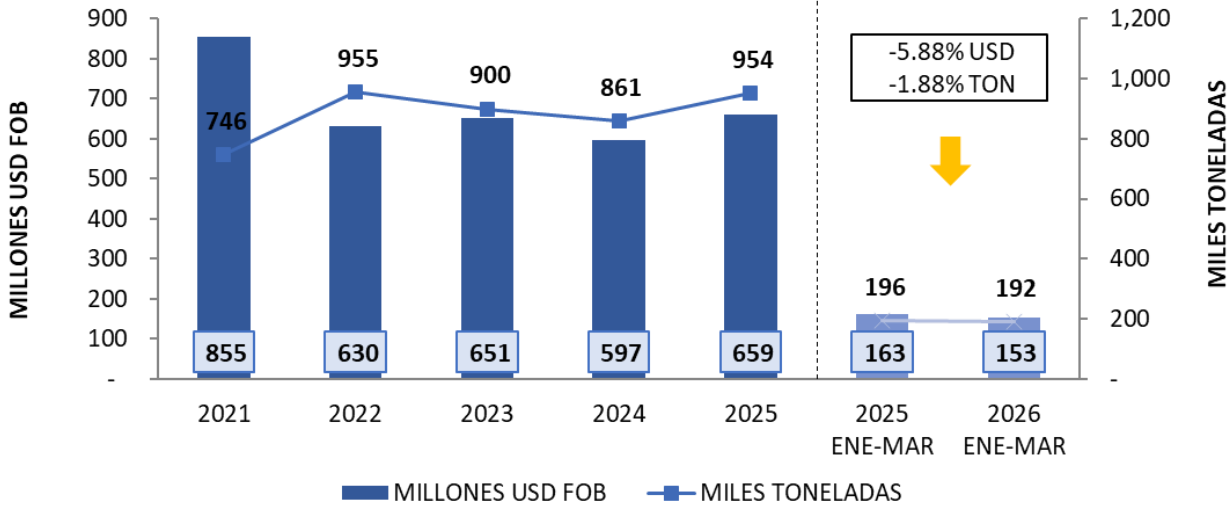
- Cacao en grano
- Pasta de cacao

Principales destinos del sector

- Estados Unidos (37.1%)
- Malasia (10.6%)
- Indonesia (9.4%)
- Países Bajos (8.7%)
- Canadá (6.4%)

Fuente: Banco Central del Ecuador

Forestal y elaborados



Principales productos del sector

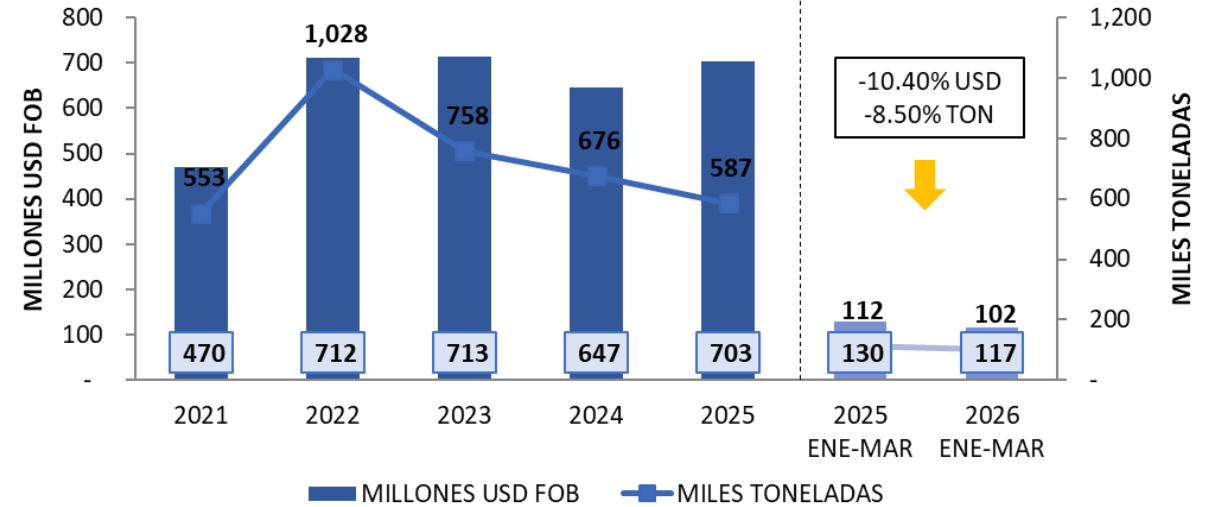
- Demás tableros de madera
- Maderas aserradas
- Madera teca
- Madera contrachapada

Principales destinos del sector

- China (26.1%)
- Perú (18.2%)
- Estados Unidos (16.7%)
- Colombia (15.9%)
- India (7.5%)

Fuente: Banco Central del Ecuador

Metalmecánico



Principales productos del sector

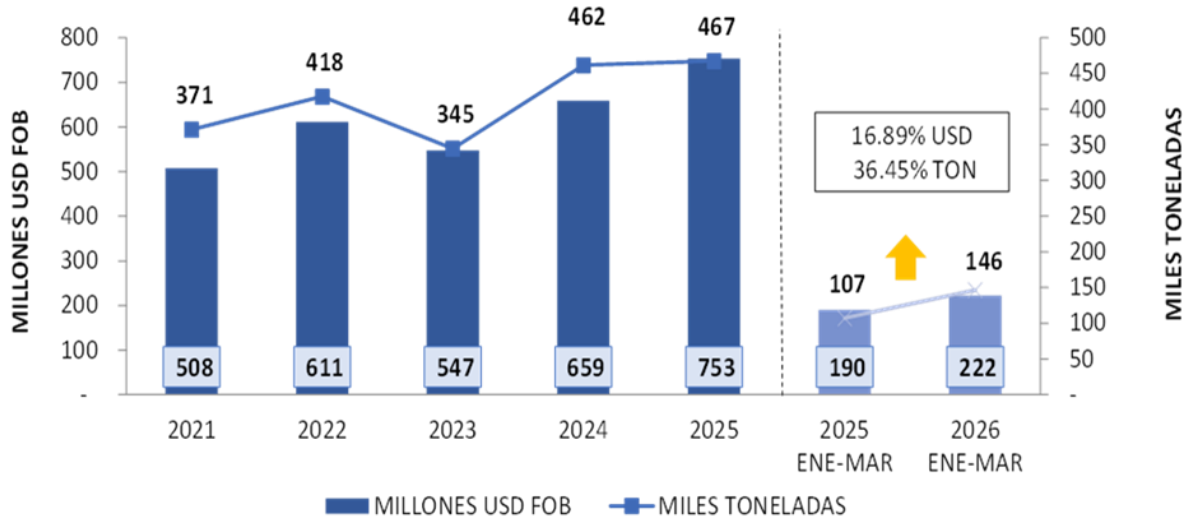
- Demás cocinas de (gas)
- Demás Conductores eléctricos
- Barras y perfiles de aleaciones de aluminio
- Alambres de cobre refinado

Fuente: Banco Central del Ecuador

Principales destinos del sector

- Estados Unidos (24.5%)
- Perú (17.9%)
- Colombia (12.8%)
- Corea del Sur (4.1%)
- Guatemala (4.0%)

Agroindustria



Principales productos del sector

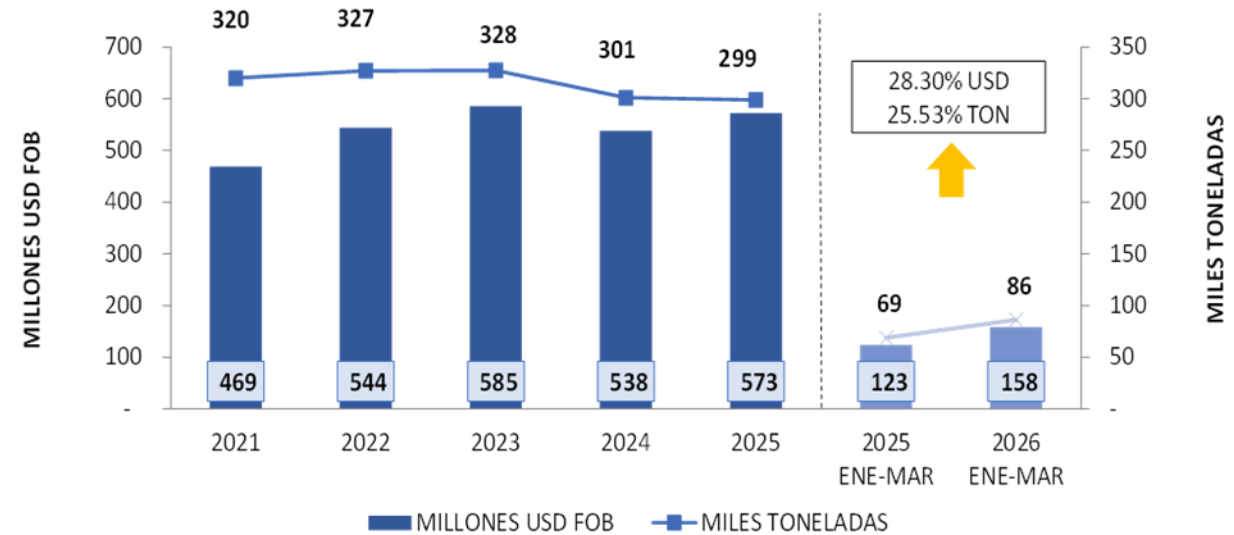
- Aceite de palma en bruto
- Brócoli congelado
- Yautía
- Taro

Principales destinos del sector

- Estados Unidos (33.7%)
- Colombia (14.0%)
- Japón (9.4%)
- México (8.9%)
- India (8.6%)

Fuente: Banco Central del Ecuador

Alimentos procesados



Principales productos del sector

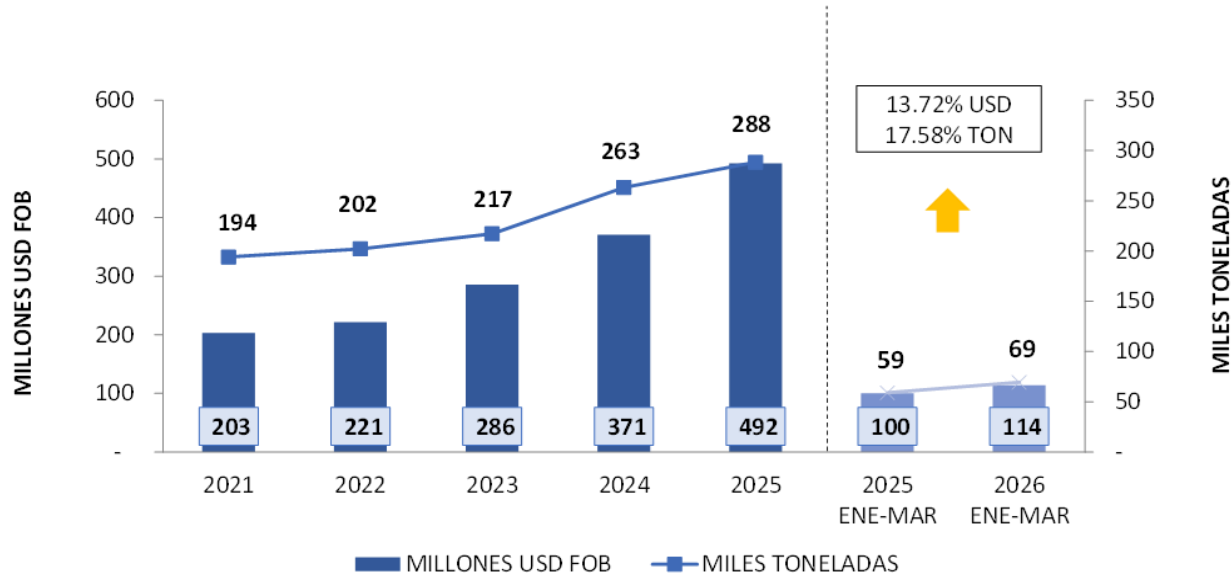
- Las demás frutas en conserva
- Preparaciones para alimentación uso acuícola
- Palmitos en conserva
- Pastas y puré de banano

Principales destinos del sector

- Estados Unidos (38.4%)
- Perú (9.9%)
- Países Bajos (9.2%)
- España (5.1%)
- Chile (4.5%)

Fuente: Banco Central del Ecuador

Frutas no tradicionales



Principales productos del sector

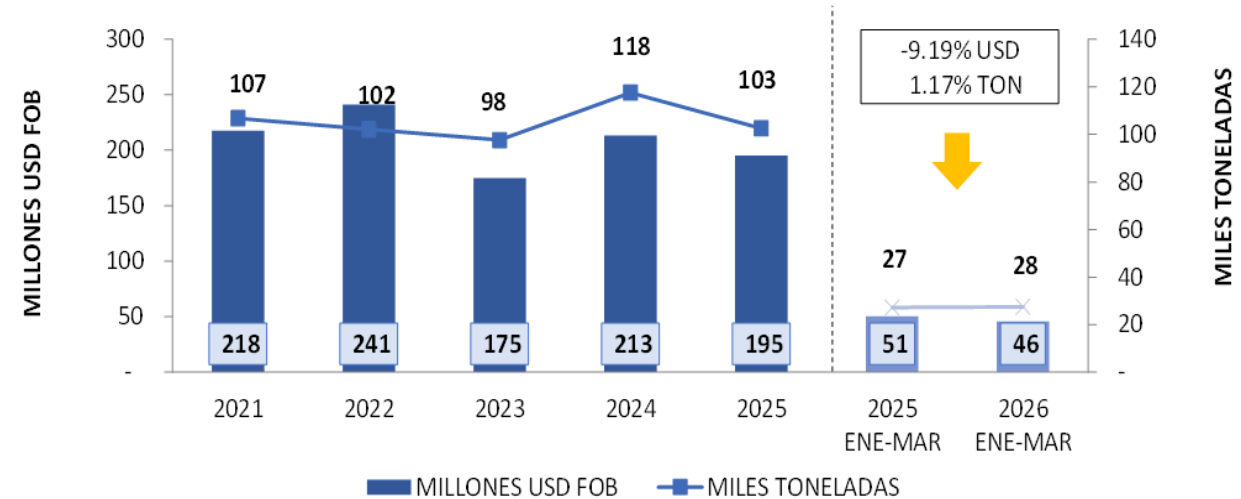
- Pitahaya roja
- Pitahaya amarilla
- Piñas frescas y secas
- Las demás frutas, chirimoya, guanábana

Principales destinos del sector

- Estados Unidos (53.9%)
- España (12.3%)
- Países Bajos (10.7%)
- Canadá (5.9%)
- Chile (3.2%)

Fuente: Banco Central del Ecuador

Plásticos



Principales productos del sector

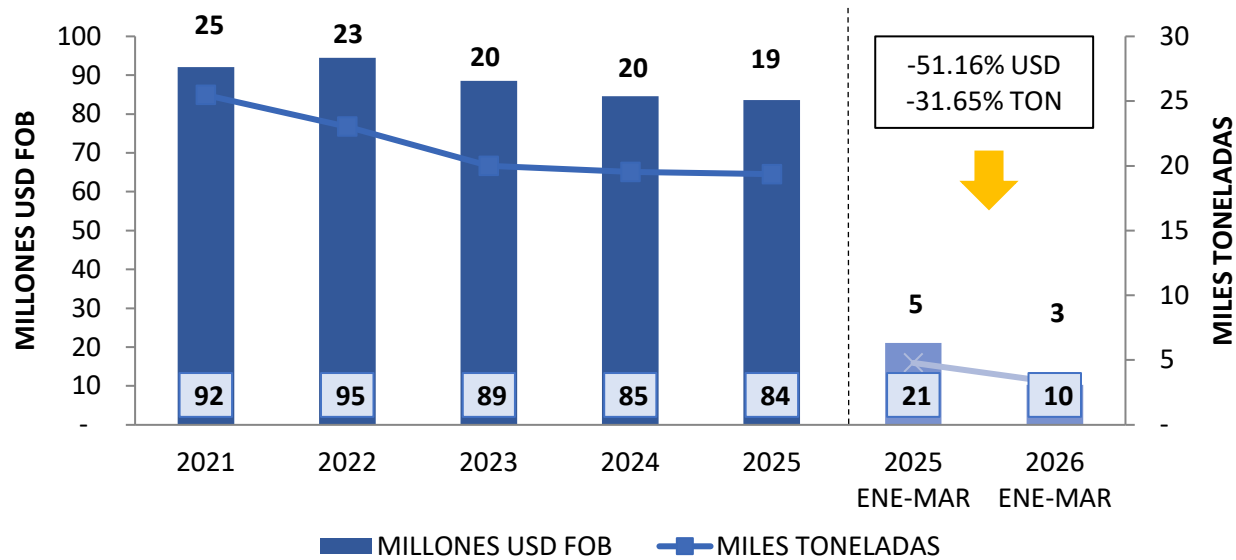
- Placas de polímeros de propileno
- Preformas de bombonas o botellas de plástico
- Escamas recicladas de poli (tereftalato de etileno)

Principales destinos del sector

- Perú (21.8%)
- Colombia (21.2%)
- Estados Unidos (16.9%)
- Venezuela (6.1%)
- Chile (5.7%)

Fuente: Banco Central del Ecuador

Automotriz



Principales productos del sector

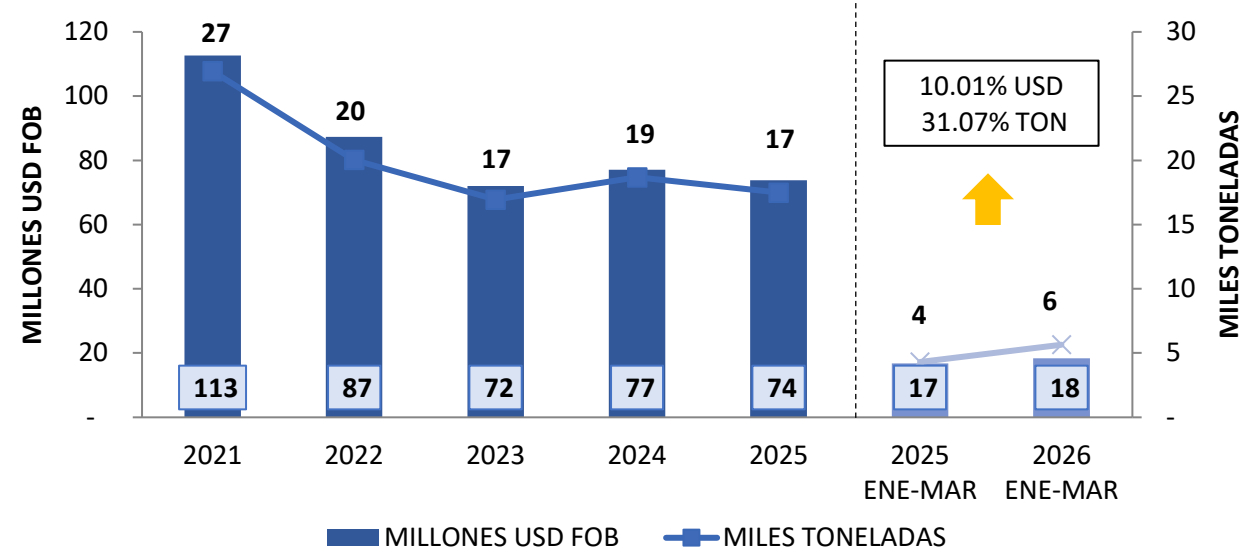
- Neumáticos para automóviles de turismo
- Acumuladores eléctricos
- Remolques y semirremolques
- Los demás partes y accesorios de motocicletas

Principales destinos del sector

- Estados Unidos (22.1%)
- Rep. Dominicana (18.5%)
- Chile (17.8%)
- Colombia (14.7%)
- Perú (6.8%)

Fuente: Banco Central del Ecuador

Confección y textil



Principales productos del sector

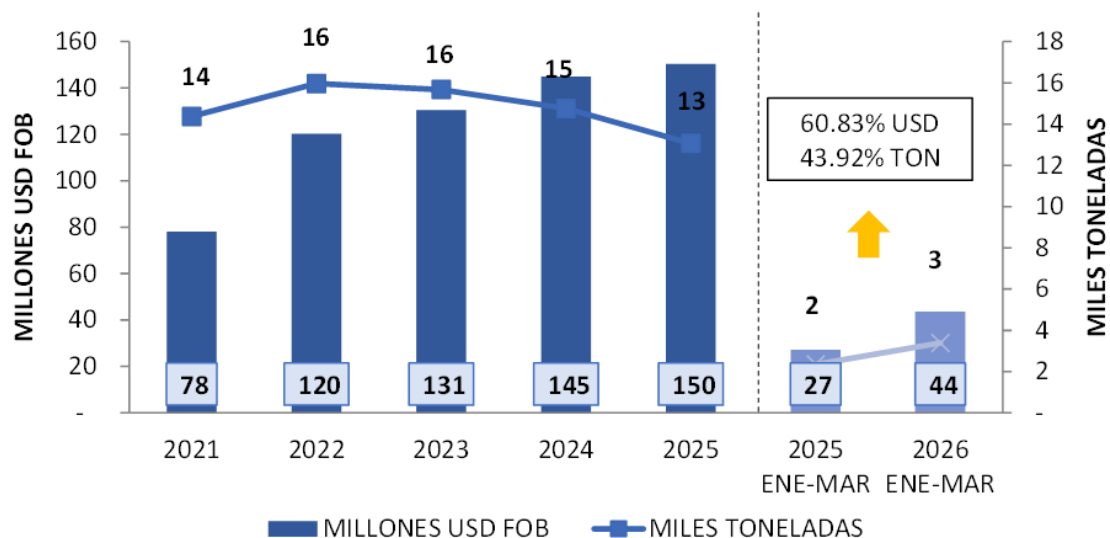
- Coco, abacá y otras fibras
- Redes de mallas sintéticas
- Tejidos de mezclilla
- Suéteres, cardiganes, chalecos

Fuente: Banco Central del Ecuador

Principales destinos del sector

- Colombia (13.4%)
- Perú (13.2%)
- Filipinas (11.9%)
- Reino Unido (7.2%)
- Japón (5.0%)

Café y elaborados



Principales productos del sector

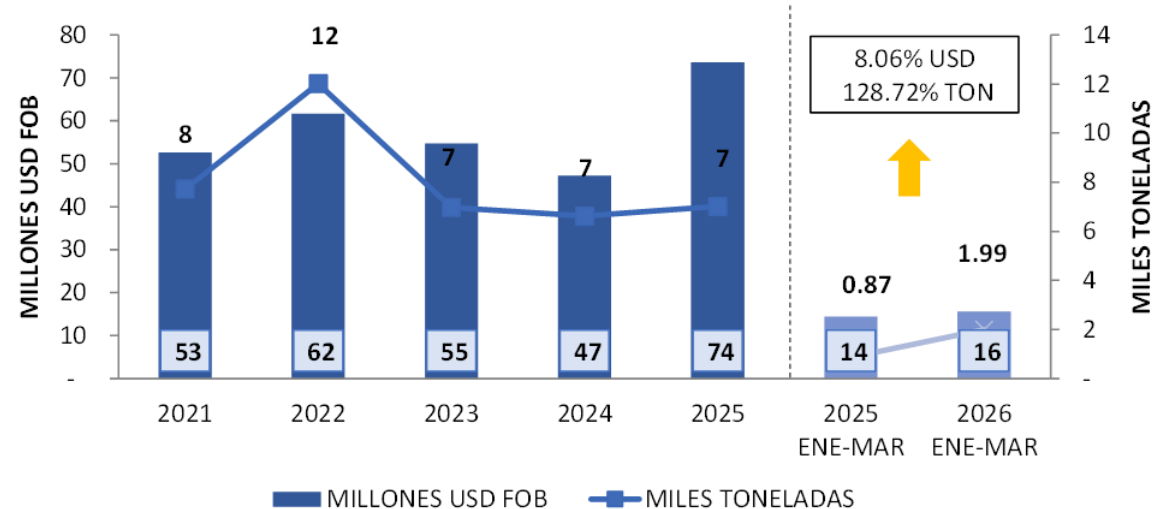
- Extractos, esencias y concentrados de café
- Café sin tostar, arábigo
- Café sin tostar, robusta
- Café sin tostar ni descafeinar

Principales destinos del sector

- Países Bajos (25.5%)
- Alemania (16.3%)
- Polonia (15.5%)
- Colombia (11.1%)
- Estados Unidos (8.5%)

Fuente: Banco Central del Ecuador

Farmacéutico y químico



Principales productos del sector

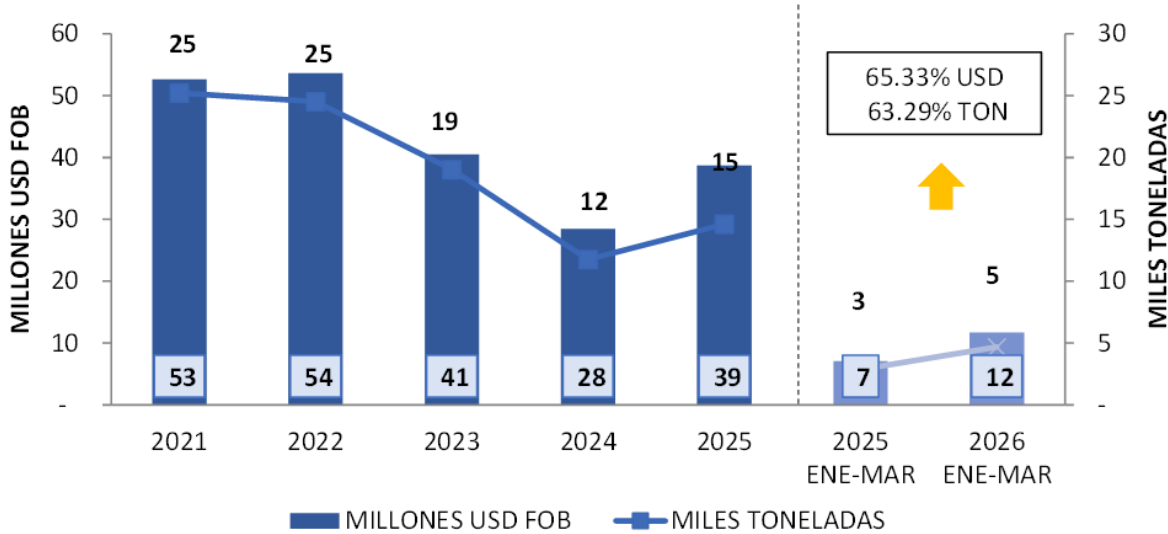
- Medicamentos para uso humano
- Los demás abonos minerales
- Los demás insecticidas
- Los demás fungicidas

Principales destinos del sector

- Perú (21.9%)
- Colombia (16.9%)
- Alemania (15.4%)
- Panamá (10.0%)
- Chile (7.8%)

Fuente: Banco Central del Ecuador

Cuidado personal y del hogar



Principales productos del sector

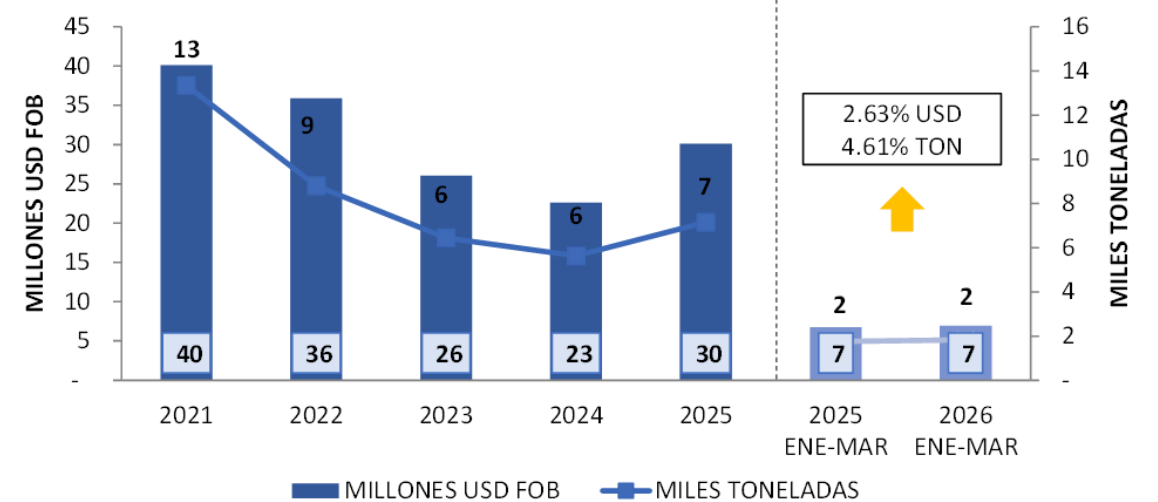
- Pañales para bebés
- Demás compresas y tampones
- Jabón de tocador
- Champús

Principales destinos del sector

- Perú (37.8%)
- Colombia (29.8%)
- Panamá (15.6%)
- Bolivia (7.9%)
- Estados Unidos (2.5%)

Fuente: Banco Central del Ecuador

Cuero y calzado



Principales productos del sector

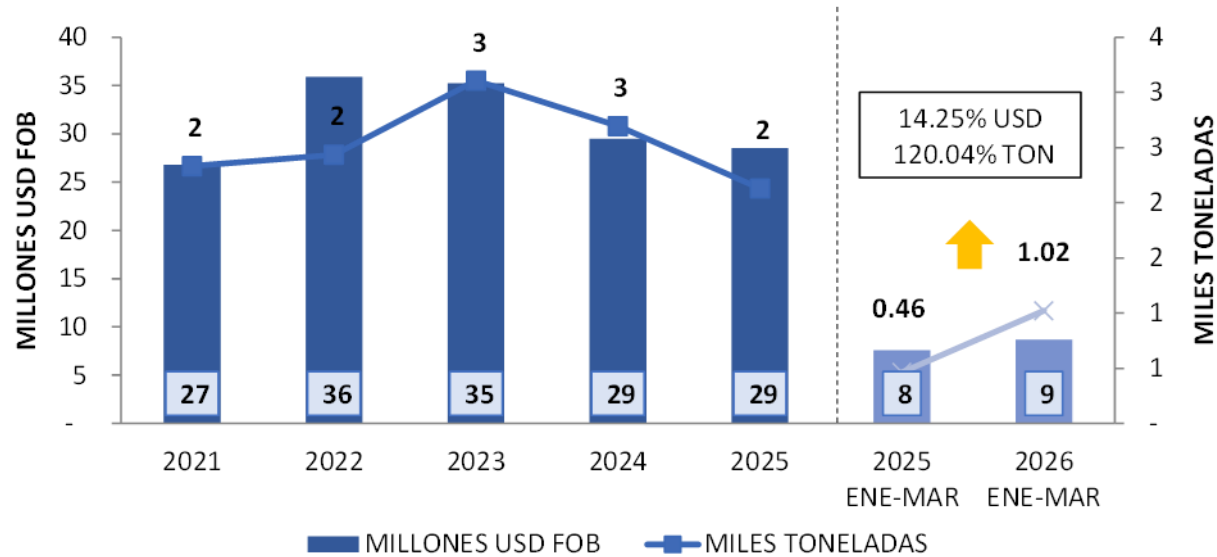
- Calzado impermeable
- Calzado con suela de caucho
- Los demás cueros
- Calzado

Principales destinos del sector

- Colombia (46.0%)
- Perú (42.3%)
- Hong Kong (5.4%)
- Guatemala (2.1%)
- Estados Unidos (1.0%)

Fuente: Banco Central del Ecuador

Artesanías y sombreros



Principales productos del sector

- Botones de tagua
- Sombreros de paja toquilla/mocora
- Cascos para sombreros de paja toquilla/mocora
- Cascos sin forma ni acabado, platos y cilindros para sombrero

Principales destinos del sector

- Estados Unidos (18.5%)
- China (16.6%)
- Italia (12.8%)
- Alemania (9.9%)
- España (9.0%)

EL NUEVO
ECUADOR  *DEFIENDE*
IMPULSA
CONSTRUYE