

# MONITOREO COMERCIO EXTERIOR

*INTELIGENCIA DE NEGOCIOS*



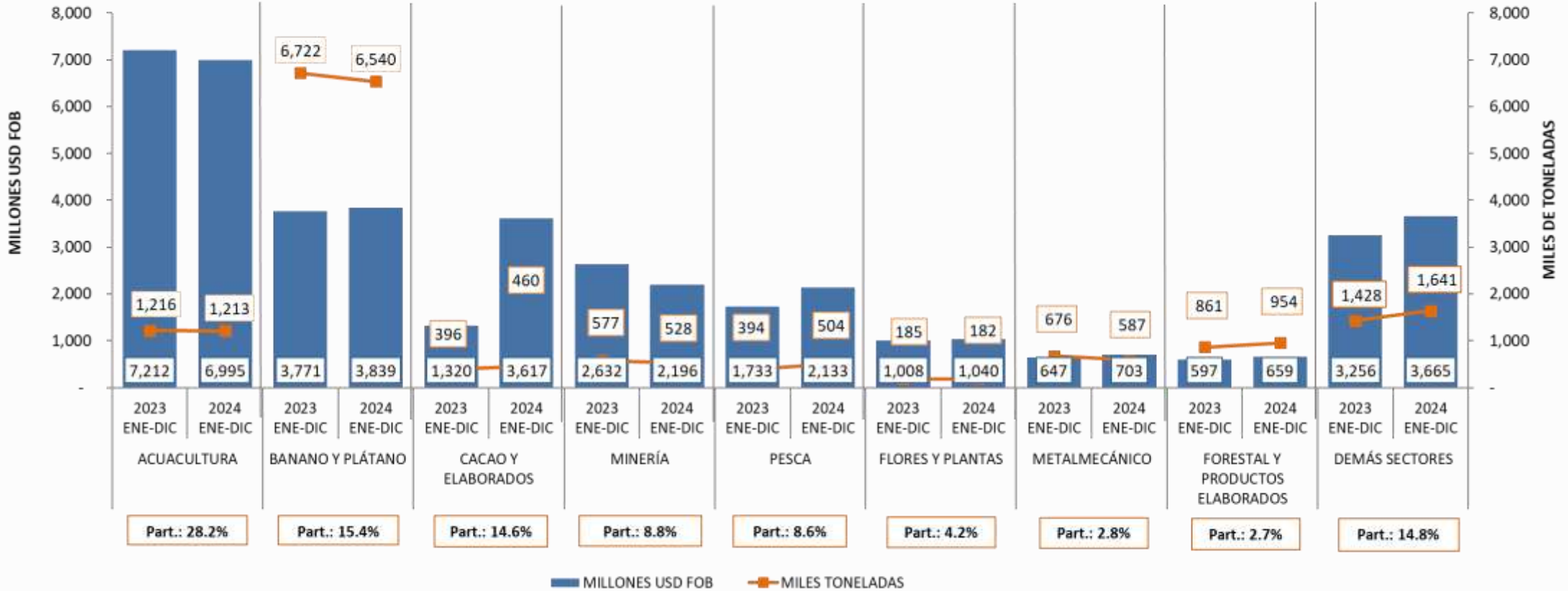
# 2023-2024

## ENE-DIC





# Principales sectores\* de las exportaciones No Petroleras de Ecuador

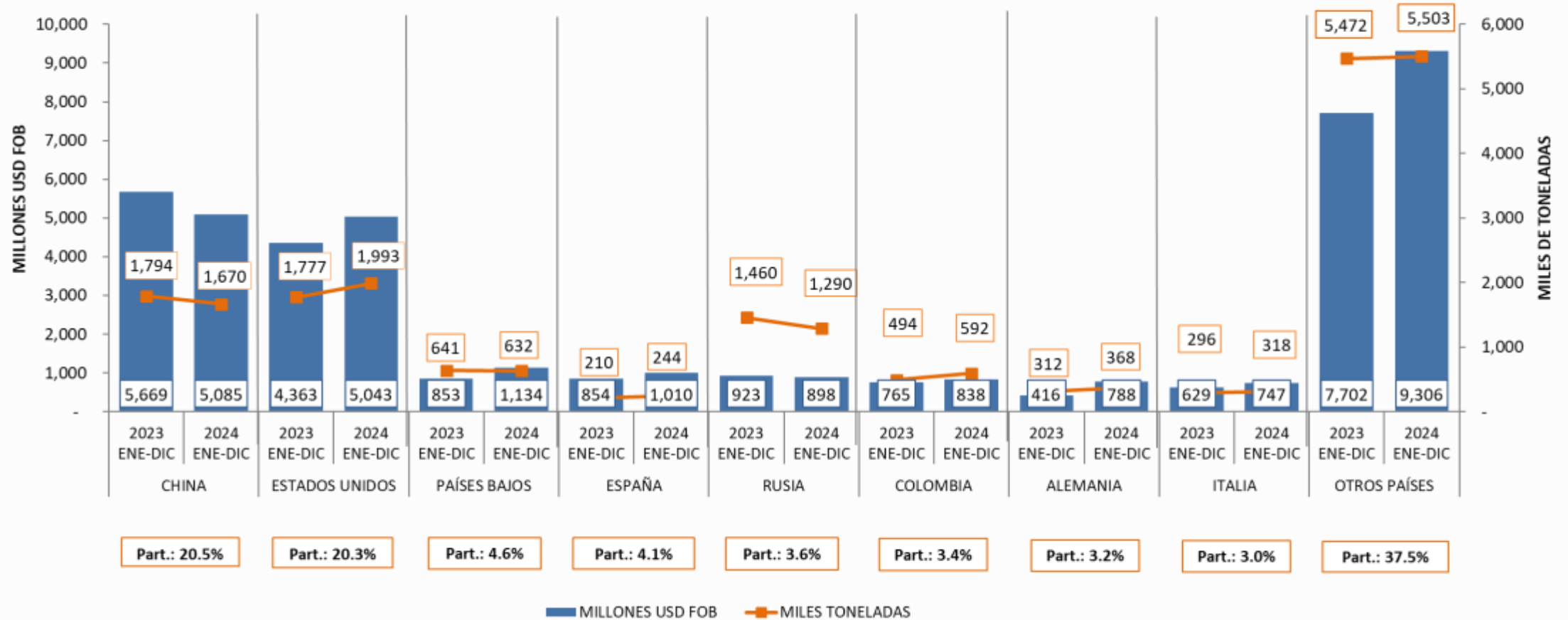


VARIACIÓN % ENE-DIC 2023-2024	ACUACULTURA	BANANO Y PLÁTANO	CACAO Y ELABORADOS	MINERÍA	PESCA	FLORES Y PLANTAS	METALMECÁNICO	FORESTAL Y PRODUCTOS ELABORADOS	DEMÁS SECTORES
<b>USD</b>	-3.0%	1.8%	174.0%	-16.6%	23.1%	3.2%	8.7%	10.4%	12.6%
<b>TON</b>	-0.2%	-2.7%	16.2%	-8.4%	27.7%	-1.8%	-13.3%	10.8%	14.9%

Fuente: Banco Central del Ecuador  
 \*Los sectores son tomadas de la plataforma ECX



# Principales destinos de las exportaciones no petroleras de Ecuador



VARIACIÓN % ENE-DIC 2023-2024	CHINA	ESTADOS UNIDOS	PAÍSES BAJOS	ESPAÑA	RUSIA	COLOMBIA	ALEMANIA	ITALIA	OTROS PAÍSES
<b>USD</b>	-10.3%	15.6%	32.9%	18.3%	-2.7%	9.5%	89.6%	18.6%	20.8%
<b>TON</b>	-6.9%	12.1%	-1.5%	16.3%	-11.6%	19.8%	18.1%	7.4%	0.6%

Fuente: Banco Central del Ecuador

# 2024-2025

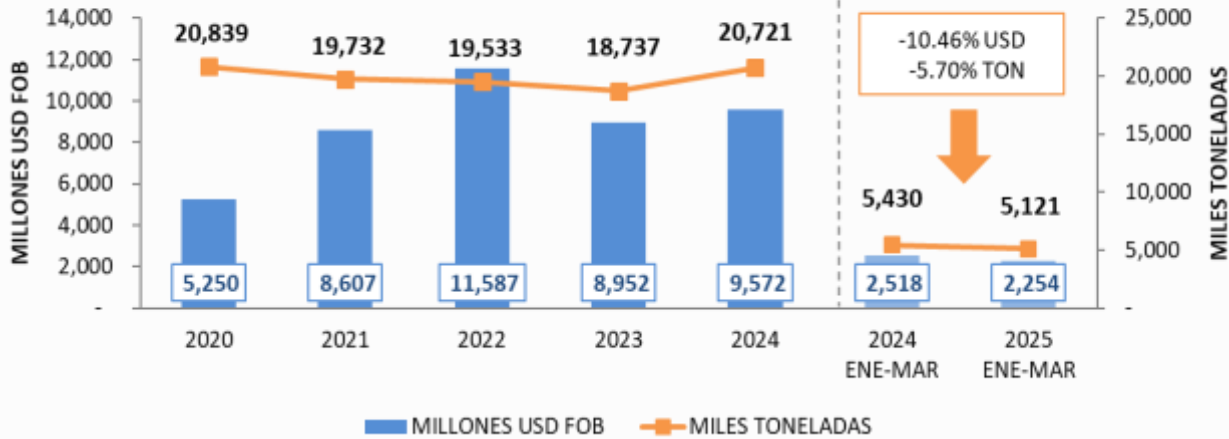
## ENE-MAR



# Evolución de Exportaciones Petroleras y No Petroleras de Ecuador

## Petroleras

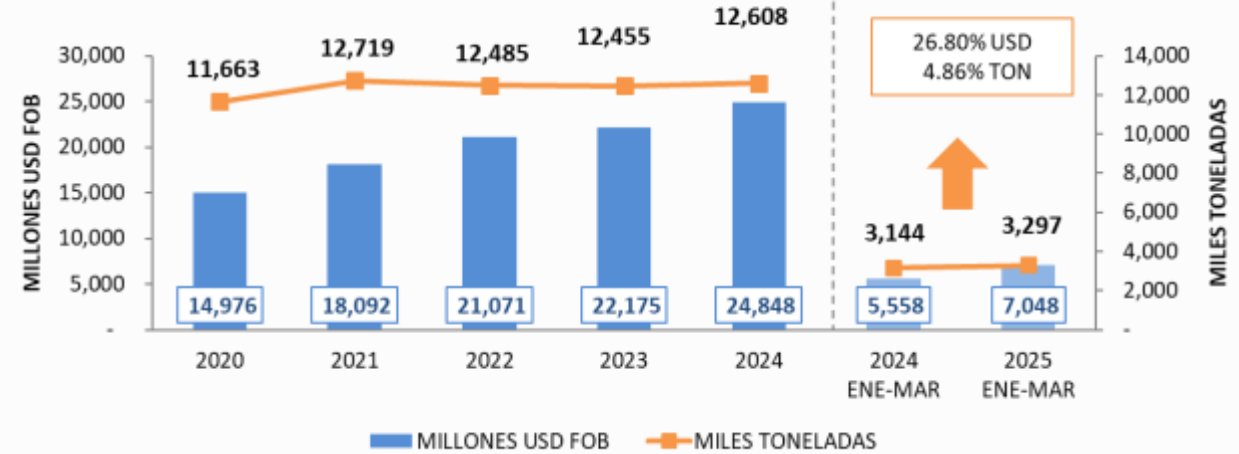
La exportaciones petroleras se redujeron en un **10.46%**, equivalente **USD 263 millones** menos en el 2025



Fuente: Banco Central del Ecuador

## No Petroleras

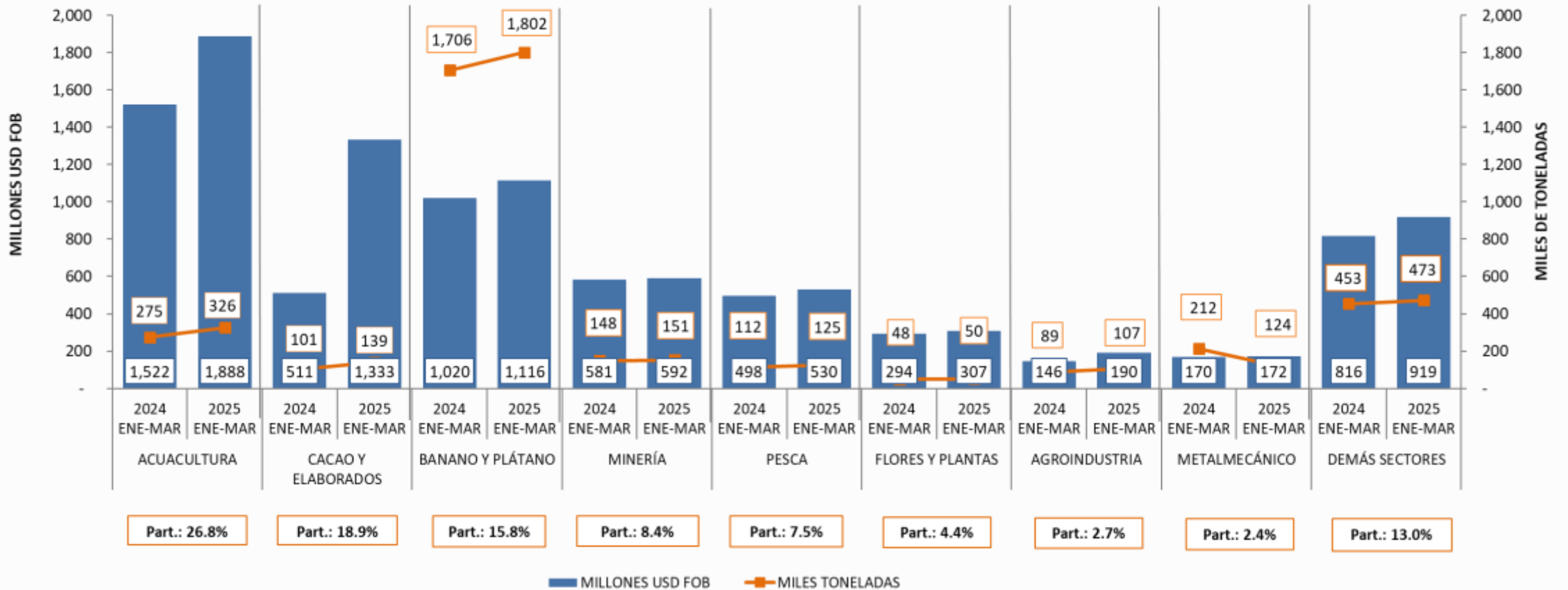
La exportaciones no petroleras crecieron en un **26.80%**, equivalente **USD 1,490 millones** más en el 2025



Fuente: Banco Central del Ecuador



# Principales sectores\* de las exportaciones No Petroleras de Ecuador



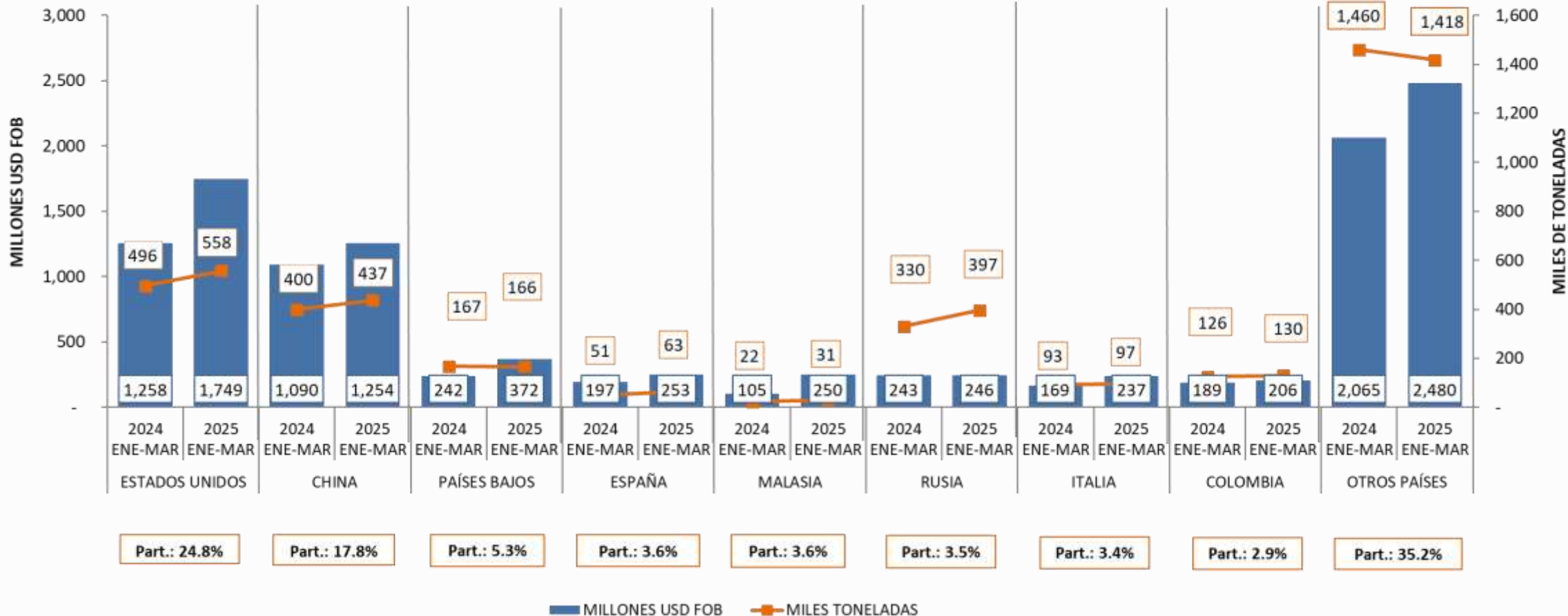
VARIACIÓN % ENE-MAR 2024-2025	ACUACULTURA	CACAO Y ELABORADOS	BANANO Y PLÁTANO	MINERÍA	PESCA	FLORES Y PLANTAS	AGROINDUSTRIA	METALMECÁNICO	DEMÁS SECTORES
USD	24.1%	161.1%	9.4%	1.8%	6.4%	4.6%	30.1%	1.6%	12.6%
TON	18.4%	37.1%	5.6%	2.2%	11.7%	3.4%	21.0%	-41.5%	4.4%

Fuente: Banco Central del Ecuador  
 \*Los sectores son tomadas de la plataforma ECX





# Principales destinos de las exportaciones no petroleras de Ecuador



VARIACIÓN % ENE-MAR 2024-2025	ESTADOS UNIDOS	CHINA	PAÍSES BAJOS	ESPAÑA	MALASIA	RUSIA	ITALIA	COLOMBIA	OTROS PAÍSES
USD	39.0%	15.1%	53.7%	28.2%	139.2%	1.2%	40.5%	8.8%	20.1%
TON	12.6%	9.4%	-0.6%	24.0%	35.6%	20.3%	4.2%	3.7%	-2.9%

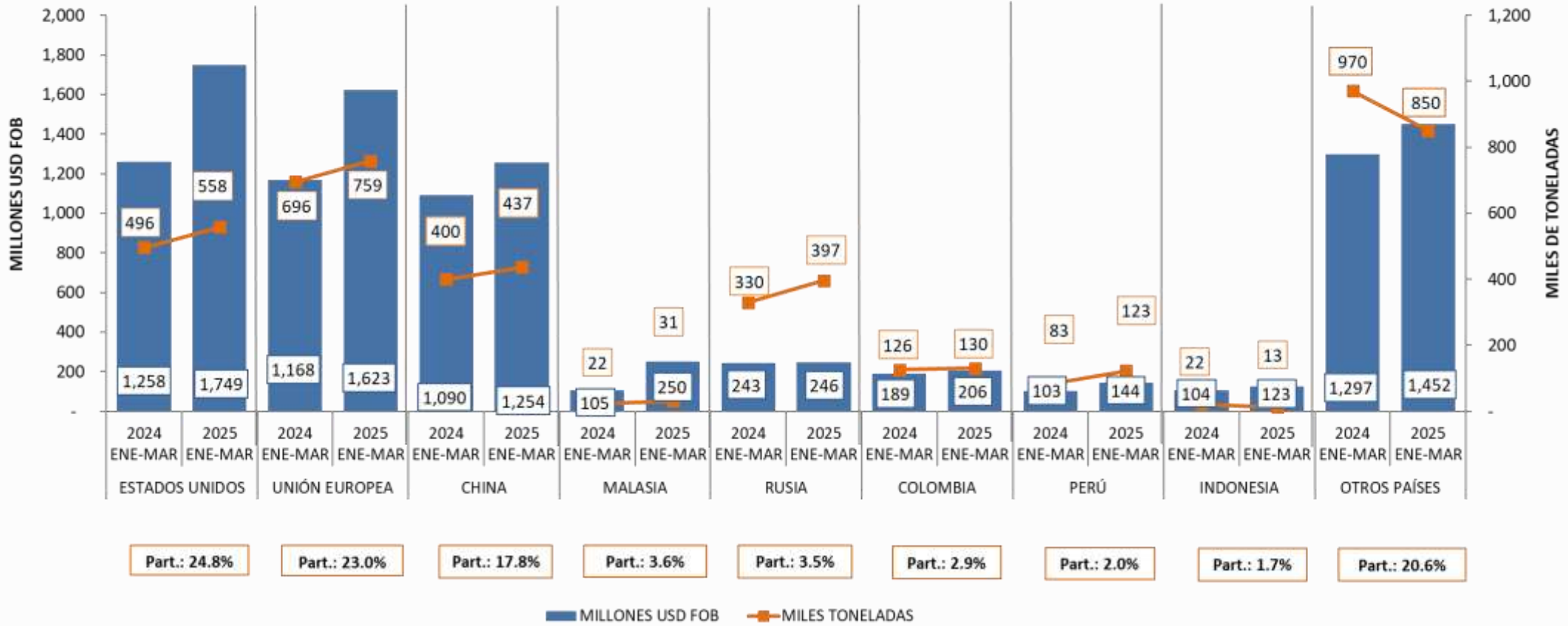
Fuente: Banco Central del Ecuador







# Principales destinos de las exportaciones no Petroleras de Ecuador (bloque UE)



Part.: 24.8%    Part.: 23.0%    Part.: 17.8%    Part.: 3.6%    Part.: 3.5%    Part.: 2.9%    Part.: 2.0%    Part.: 1.7%    Part.: 20.6%

VARIACIÓN % ENE-MAR 2024-2025	ESTADOS UNIDOS	UNIÓN EUROPEA	CHINA	MALASIA	RUSIA	COLOMBIA	PERÚ	INDONESIA	OTROS PAÍSES
<b>USD</b>	39.0%	39.0%	15.1%	139.2%	1.2%	8.8%	39.5%	18.2%	11.9%
<b>TON</b>	12.6%	9.1%	9.4%	35.6%	20.3%	3.7%	47.9%	-41.3%	-12.4%

Fuente: Banco Central del Ecuador

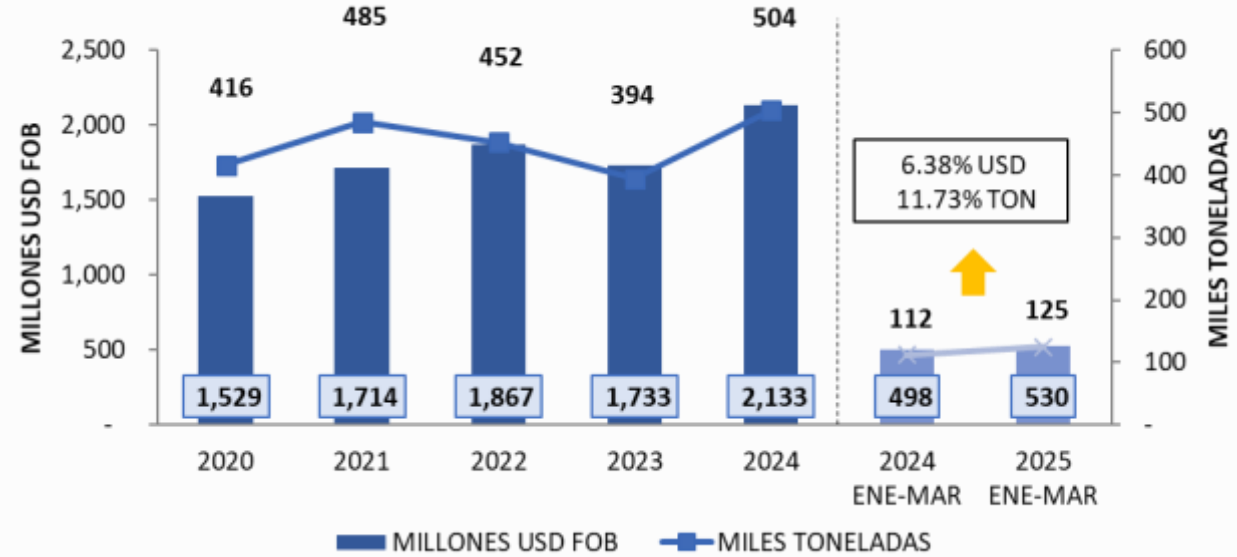
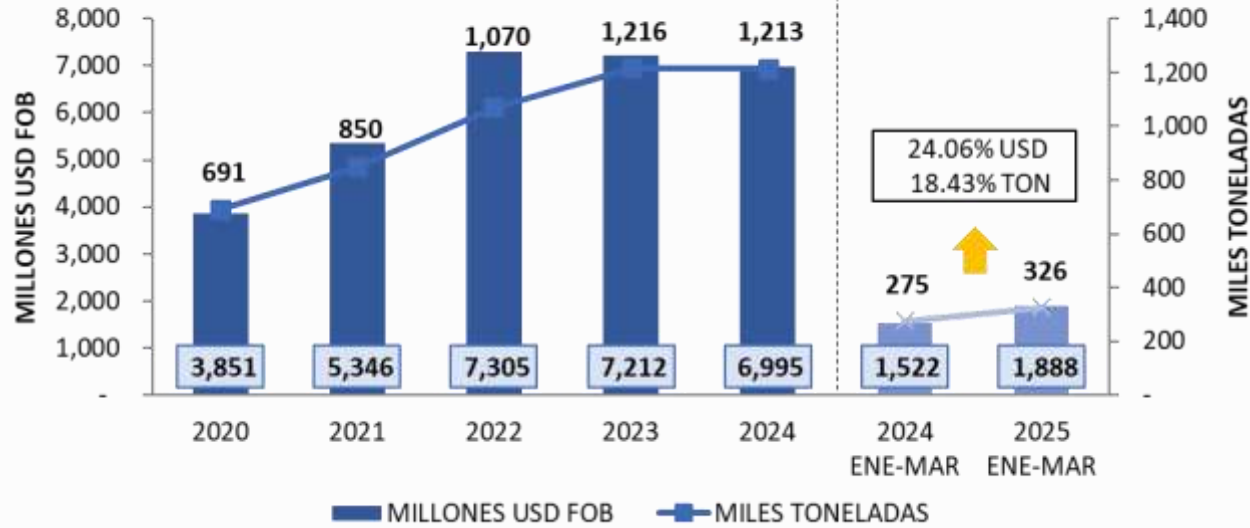


# Sectores



# Sector Acuicultura

# Sector Pesca



## Principales productos del sector

- Demás langostinos congelados
- Langostinos enteros congelados

Fuente: Banco Central del Ecuador

## Principales destinos del sector

- China (38.8%)
- Estados Unidos (25.1%)
- España (5.3%)
- Italia (4.7%)
- Francia (4.7%)

## Principales productos del sector

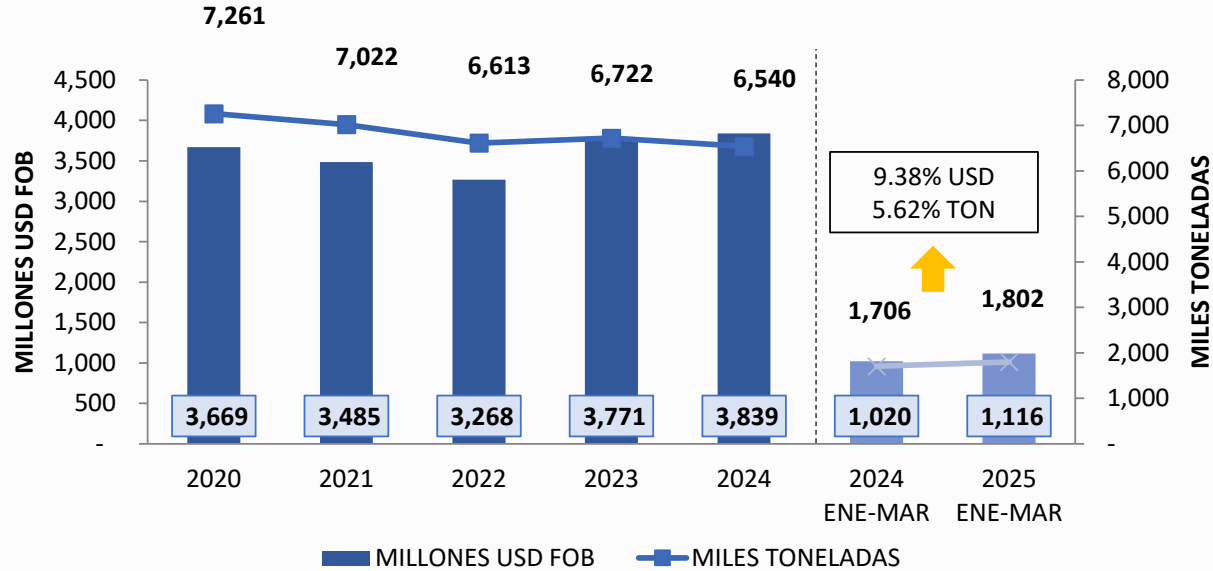
- Listados en aceite
- Listados en agua y sal
- Atún de aleta amarilla en aceite
- Lomos precocidos de listados

Fuente: Banco Central del Ecuador

## Principales destinos del sector

- Estados Unidos (17.6%)
- España (16.4%)
- Países Bajos (10.2%)
- Colombia (9.1%)
- Italia (7.2%)

# Sector Banano y plátano



## Principales productos del sector

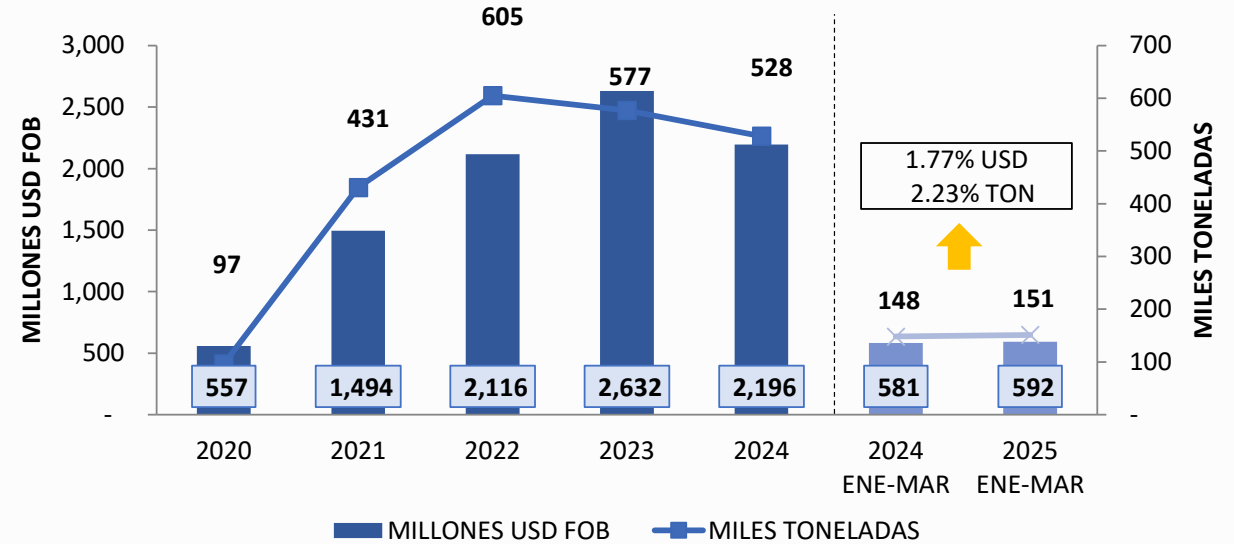
- Las demás bananas frescas tipos Cavendish
- Banano fresco tipo Cavendish orgánico certificado
- Plátano fresco

## Principales destinos del sector

- Rusia (18.5%)
- Estados Unidos (17.2%)
- Países Bajos (7.6%)
- Bélgica (4.4%)
- Chile (4.4%)

Fuente: Banco Central del Ecuador

# Sector Minería



## Principales productos del sector

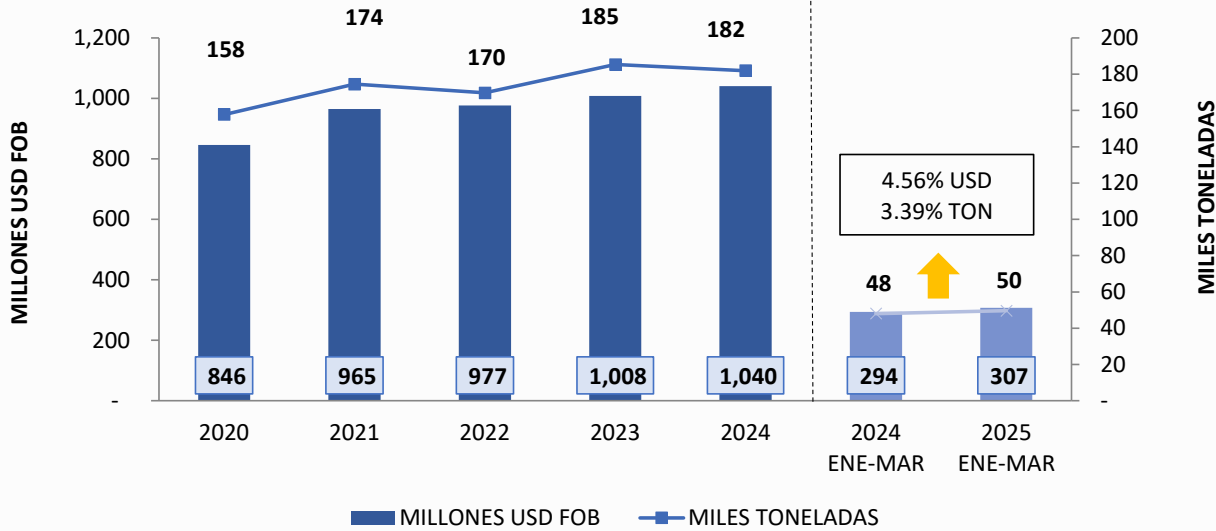
- Minerales de cobre y sus concentrados
- Demás formas de oro en bruto
- Minerales de plomo y sus concentrados

## Principales destinos del sector

- China (58.5%)
- Estados Unidos (19.7%)
- Suiza (18.5%)
- Perú (2.9%)
- Emiratos Árabes Unidos (0.3%)

Fuente: Banco Central del Ecuador

# Sector Flores y Plantas



## Principales productos del sector

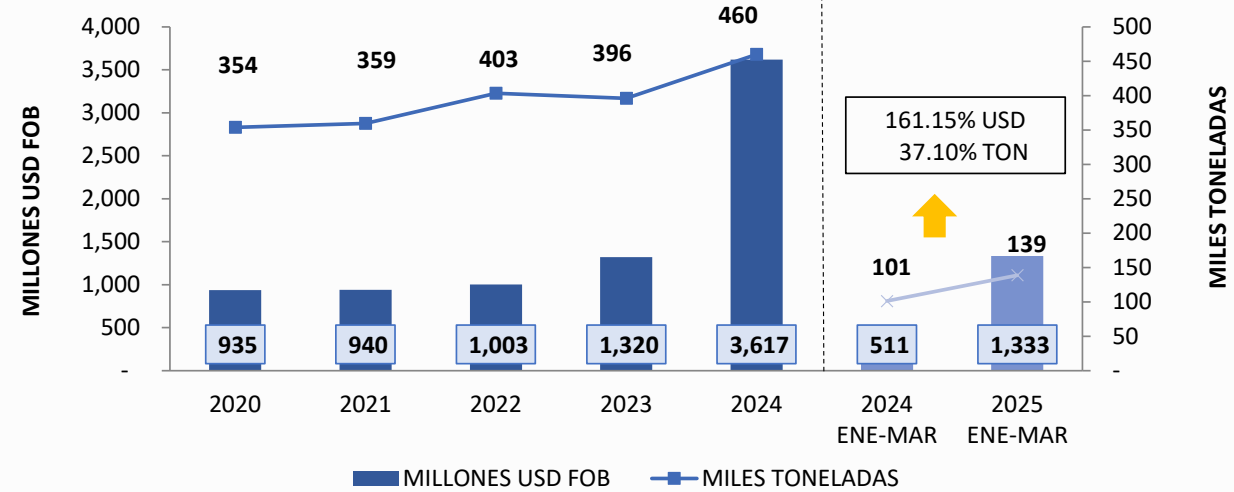
- Rosas frescas
- Flores y capullos frescos
- Gypsophila

## Principales destinos del sector

- Estados Unidos (32.0%)
- Kazajistán (14.0%)
- Países Bajos (11.5%)
- Italia (4.3%)
- Canadá (3.5%)

Fuente: Banco Central del Ecuador

# Sector Cacao y Elaborados



## Principales productos del sector

- Cacao en grano
- Pasta de cacao

## Principales destinos del sector

- Estados Unidos (34.2%)
- Malasia (17.9%)
- Países Bajos (11.5%)
- Indonesia (9.2%)
- Bélgica (6.0%)

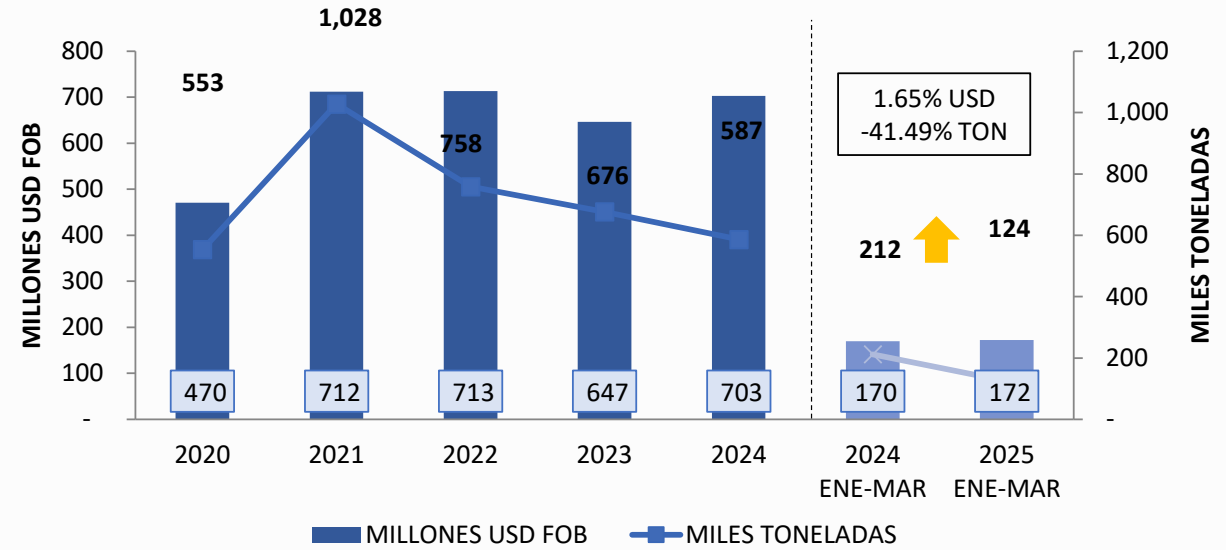
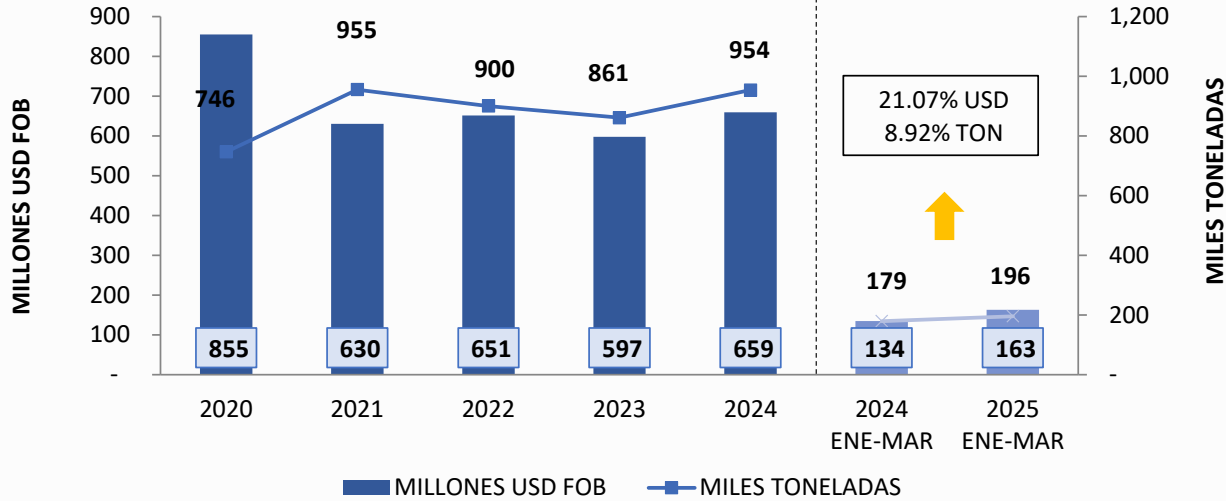
Fuente: Banco Central del Ecuador



# Sector Forestal y Productos Elaborados



# Sector Metalmeccánico



## Principales productos del sector

- Demás tableros de madera
- Maderas aserradas
- Madera contrachapada
- Madera teca

## Principales destinos del sector

- China (29.2%)
- Estados Unidos (19.8%)
- Perú (16.0%)
- Colombia (15.3%)
- India (5.2%)

## Principales productos del sector

- Desperdicios y desechos de cobre
- Demás Conductores eléctricos
- Demás cocinas de combustibles (gas)
- Barras y perfiles de aleaciones de aluminio

## Principales destinos del sector

- Estados Unidos (27.2%)
- Perú (12.1%)
- Colombia (11.0%)
- China (10.8%)
- Brasil (6.4%)

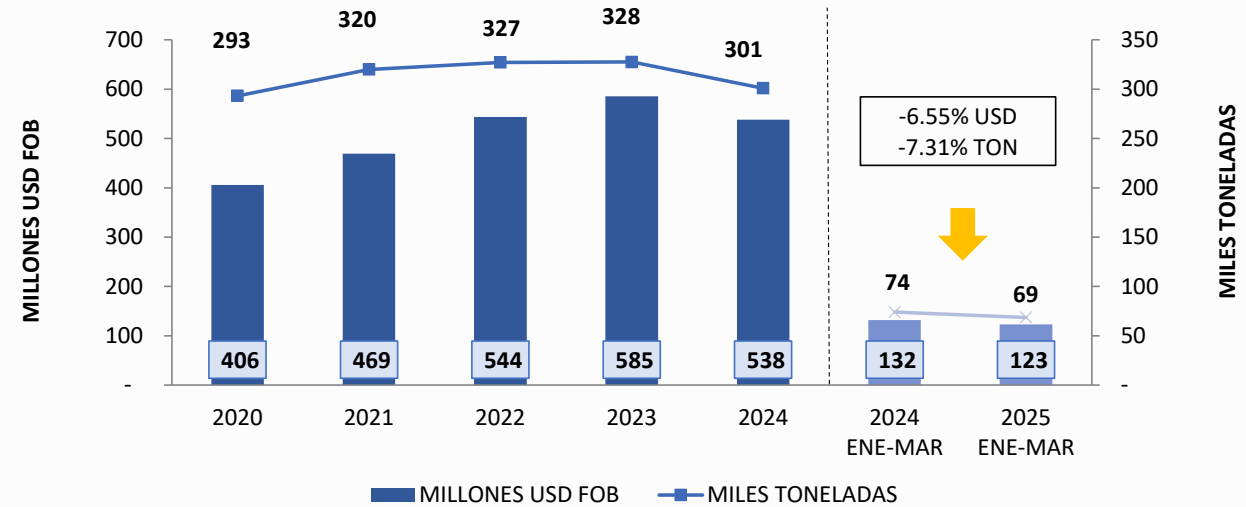
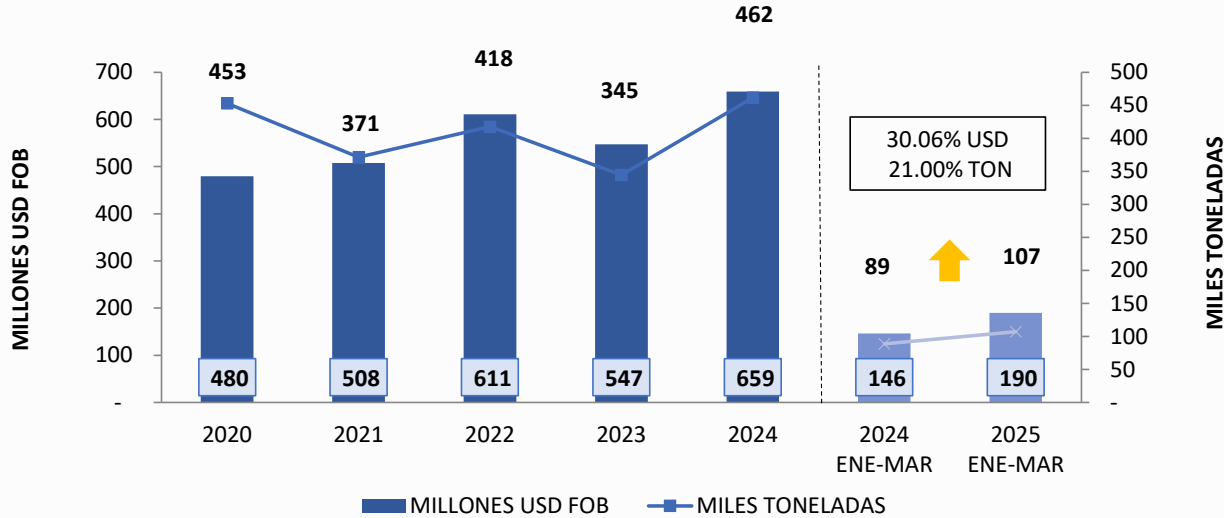
Fuente: Banco Central del Ecuador

Fuente: Banco Central del Ecuador



# Sector Agroindustria

# Sector Alimentos Procesados



## Principales productos del sector

- Brócoli congelado
- Aceite de palma en bruto
- Demás aceites de palma
- Yautía (malanga)
- Taro

## Principales destinos del sector

- Estados Unidos (39.3%)
- Colombia (15.3%)
- Japón (14.2%)
- México (7.9%)
- Alemania (3.5%)

## Principales productos del sector

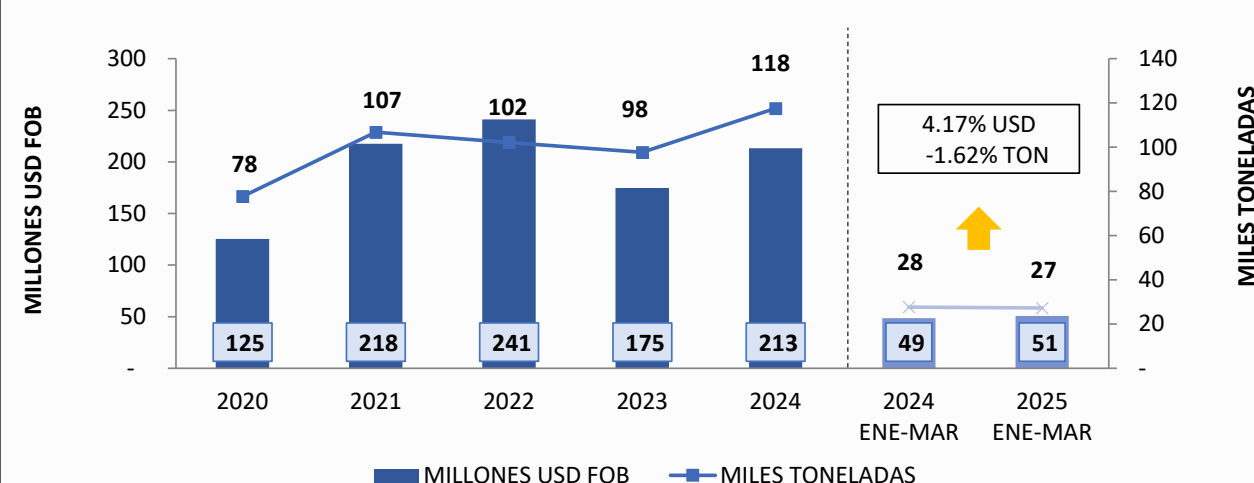
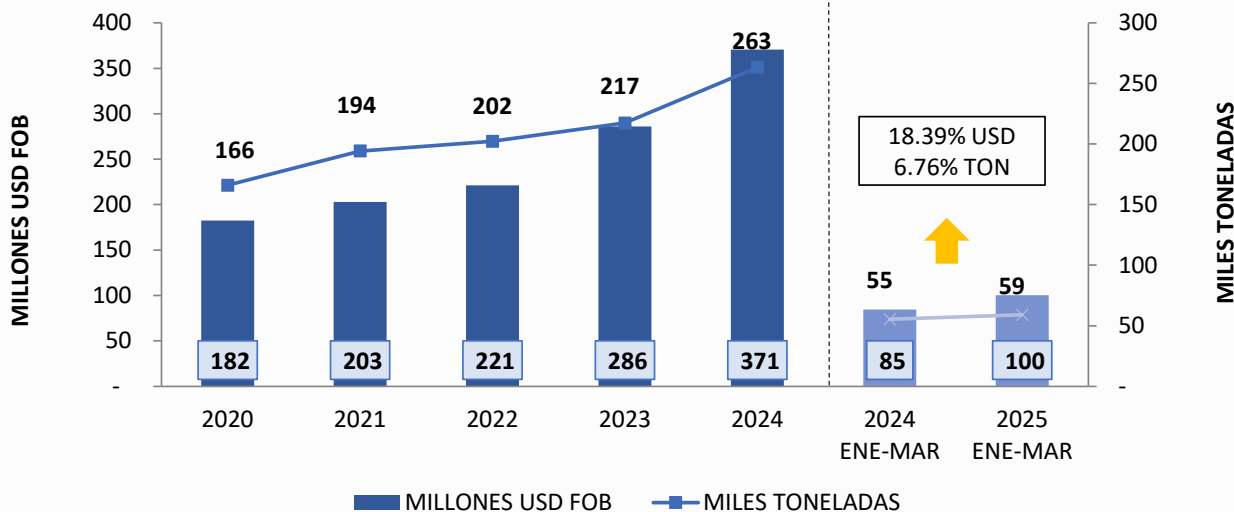
- Las demás frutas en conserva
- Palmitos en conserva
- Pastas y puré de banano
- Preparaciones para uso acuícola (Balanceados)

## Principales destinos del sector

- Estados Unidos (42.9%)
- Países Bajos (8.1%)
- España (5.4%)
- Chile (5.2%)
- Panamá (4.7%)

# Sector Frutas no tradicionales

# Sector Plásticos



- ### Principales productos del sector
- Pitahaya roja
  - Pitahaya amarilla
  - Piña frescas y secas
  - Granadilla

- ### Principales destinos del sector
- Estados Unidos (61.2%)
  - España (9.8%)
  - Países Bajos (9.2%)
  - Francia (3.1%)
  - Chile (3.1%)

- ### Principales productos del sector
- Escamas recicladas de poli (Tereftalato de etileno)
  - Placas de polímero
  - Placas, hojas y tiras de plástico
  - Sacos (bolsas) para envasar polipropileno

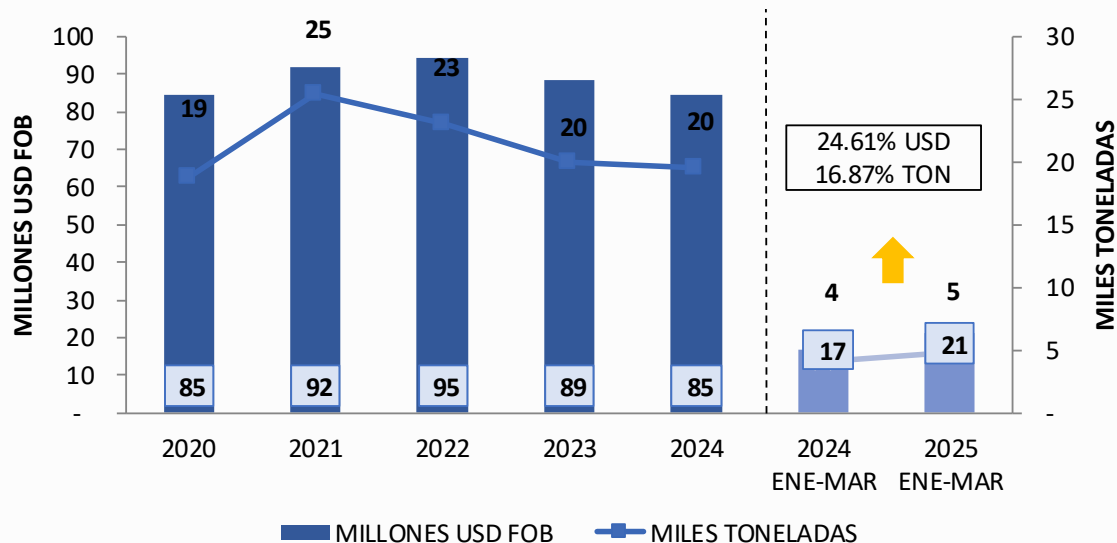
- ### Principales destinos del sector
- Colombia (25.1%)
  - Estados Unidos (19.5%)
  - Perú (12.5%)
  - Venezuela (7.5%)
  - Brasil (6.5%)

Fuente: Banco Central del Ecuador

Fuente: Banco Central del Ecuador



# Sector Automotriz



## Principales productos del sector

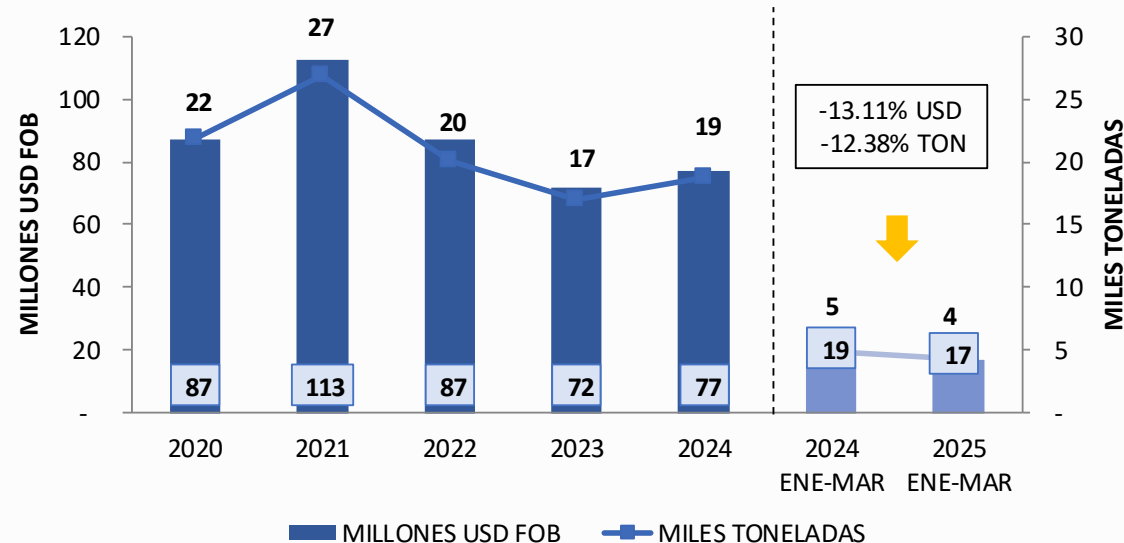
- Neumáticos para automóviles de turismo
- Neumáticos para autobuses o camiones
- Acumuladores eléctricos

## Principales destinos del sector

- Estados Unidos (40.1%)
- Colombia (21.0%)
- Venezuela (12.1%)
- República Dominicana (8.7%)
- Chile (5.6%)

Fuente: Banco Central del Ecuador

# Sector Confección y Textil



## Principales productos del sector

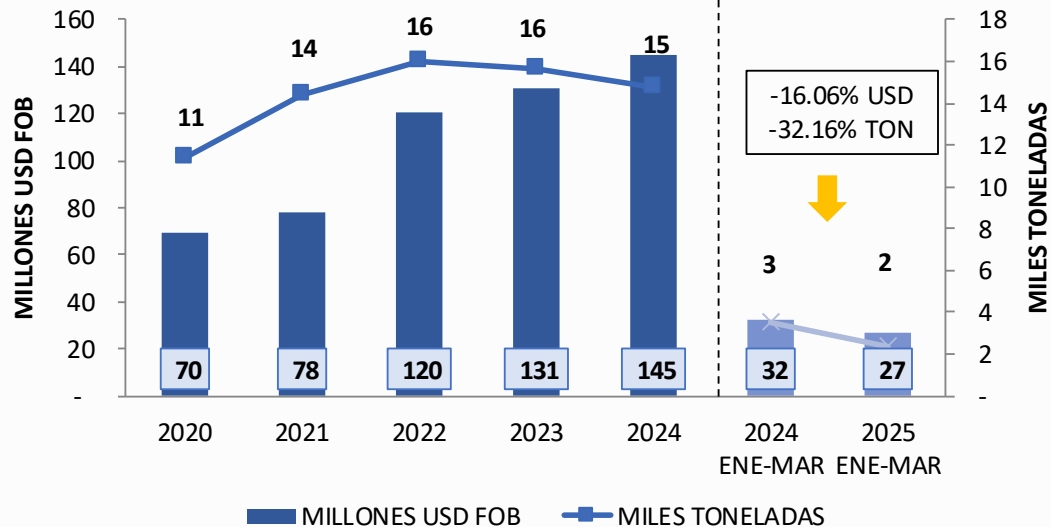
- Coco, abacá
- Las demás T shirts y camisetas
- Tejidos de mezclilla con hilados de distintos colores.

## Principales destinos del sector

- Colombia (16.9%)
- Reino Unido (16.8%)
- Perú (11.8%)
- Estados Unidos (11.0%)
- Japón (7.2%)

Fuente: Banco Central del Ecuador

# Sector Café y Elaborados



## Principales productos del sector

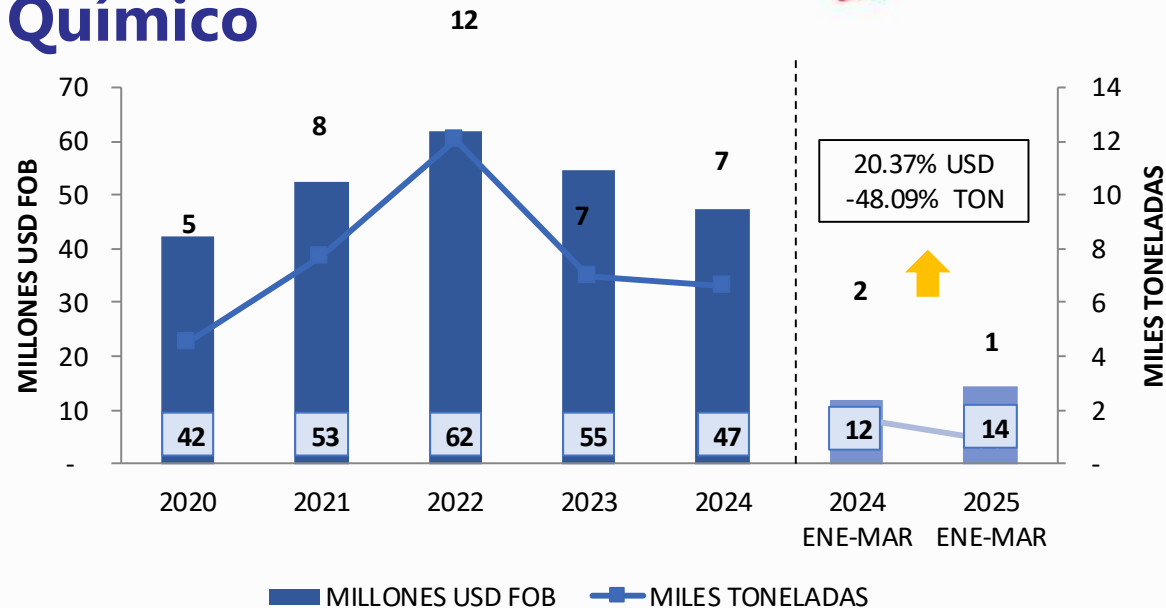
- Extractos, esencias y concentrados de café
- Café sin tostar arábigo
- Café tostado sin descafeinar, molido

## Principales destinos del sector

- Alemania (21.9%)
- Estados Unidos (19.7%)
- Polonia (14.3%)
- Colombia (9.7%)
- Países Bajos (5.4%)

Fuente: Banco Central del Ecuador

# Sector Farmacéutico y Químico



## Principales productos del sector

- Medicamentos para uso humano
- Plasma humano
- Medicamentos para uso veterinario
- Demás abonos minerales

## Principales destinos del sector

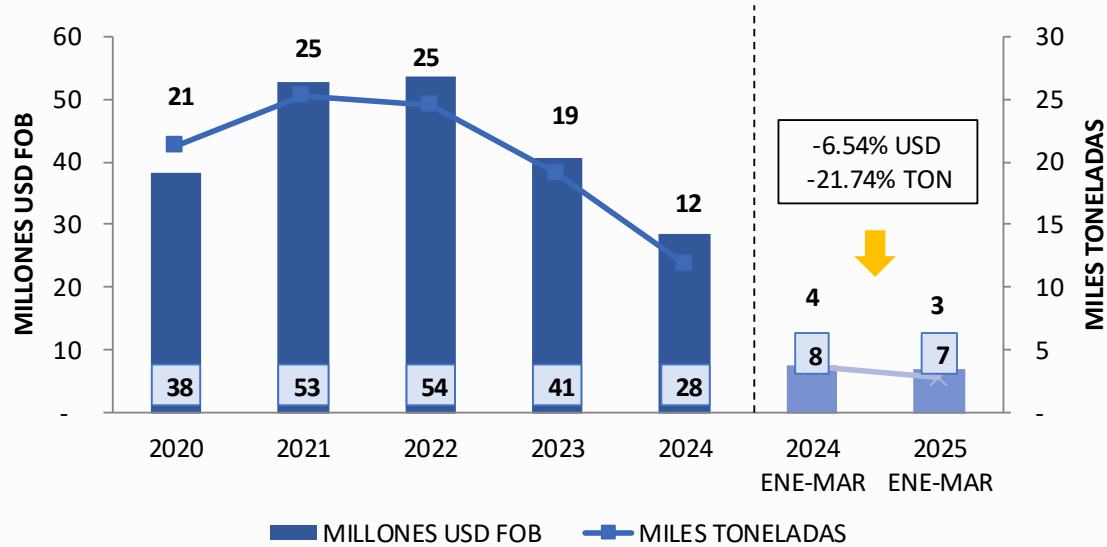
- Colombia (37.3%)
- Perú (14.1%)
- Panamá (11.6%)
- Chile (11.2%)
- Costa Rica (6.0%)

Fuente: Banco Central del Ecuador





# Sector Cuidado Personal y del Hogar



## Principales productos del sector

- Compresas y tampones de pasta de papel, guata o napa
- Pañales para bebés
- Jabón de tocador
- Champú

## Principales destinos del sector

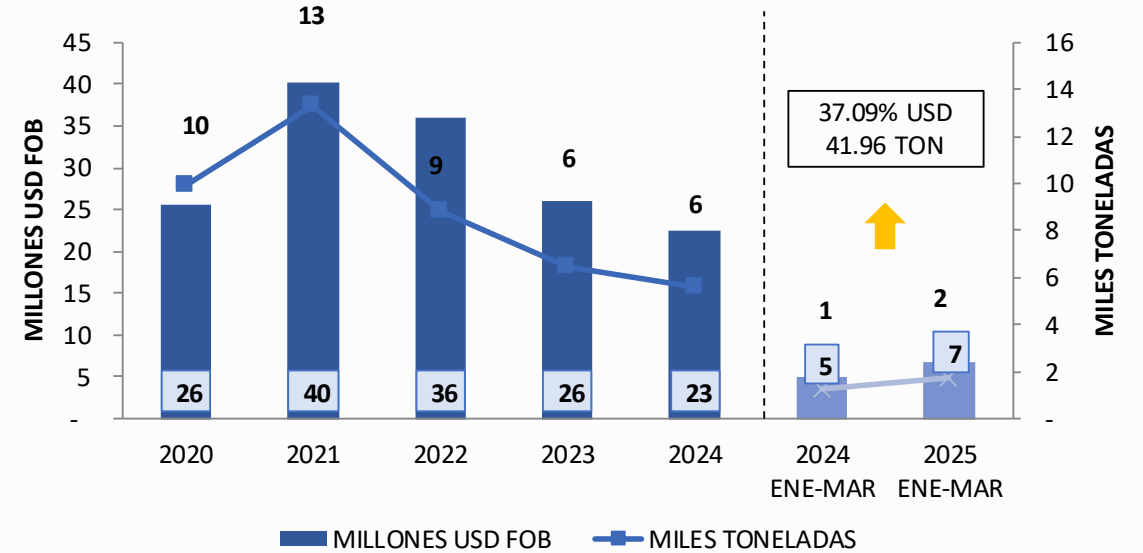
- Perú (44.0%)
- Panamá (14.6%)
- Colombia (14.3%)
- México (10.5%)
- República Dominicana (5.0%)

Fuente: Banco Central del Ecuador



PRO ECUADOR  
Negocios sin fronteras

# Sector Cuero y Calzado



## Principales productos del sector

- Calzado impermeable
- Cueros no contemplados en otras partidas
- Calzado con suela de plástico o caucho
- Calzado de lona
- Calzado

## Principales destinos del sector

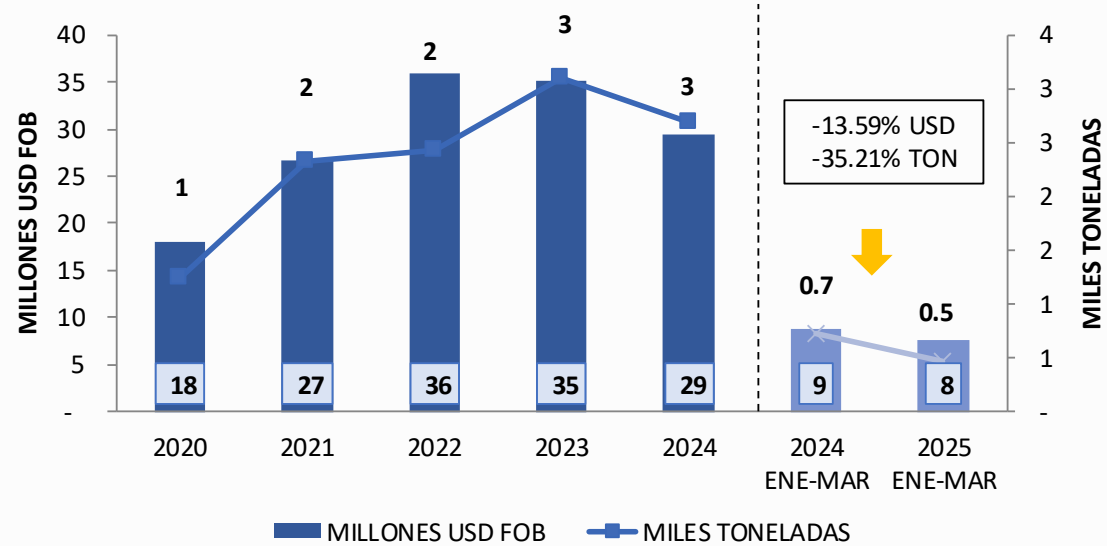
- Colombia (43.9%)
- Perú (35.6%)
- Hong Kong (8.9%)
- República Dominicana (4.5%)
- Italia (1.2%)

Fuente: Banco Central del Ecuador





# Sector Artesanías y Sombreros



## Principales productos del sector

- Botones de tagua
- Sombreros de paja toquilla/mocora
- Cascos para sombreros de paja toquilla/mocora
- Cascos sin forma ni acabado, platos y cilindros para sombrero

## Principales destinos del sector

- China (17.5%)
- Estados Unidos (15.0%)
- Italia (14.6%)
- España (14.0%)
- México (6.8%)

Fuente: Banco Central del Ecuador

# MONITOREO COMERCIO EXTERIOR

*INTELIGENCIA DE NEGOCIOS*

