PRO ECUADOR
Negocios sin fronteras

GUÍA COMERCIAL PAÍS

REINO UNIDO

Ministerio de Producción, Comercio Exterior, Inversiones y Pesca

República del Ecuador

Gobierno del Encuentro | Juntos lo logramos

ASPECTOS GENERALES

Indicadores

Nombre Oficial:	Reino Unido de Gran Bretaña e Irlanda del Norte
Capital:	Londres
Forma de gobierno:	Monarquía Parlamentaria
Lengua oficial:	Inglés
Población:	67.081 millones (Junio 2020 est.)
Tasa de crecimiento anual de la población:	048% (2021 est.)
Superficie:	243,610 km^2
Moneda oficial:	Libras Esterlinas
PIB:	USD 2,827 trillones (2019 est.)
PIB per cápita:	USD 41,600 (2020 est.)

Fuente: The World Factbook, Washington, DC: Central Intelligence Agency, 2021.
https://www.cia.gov/the-world-factbook/
Elaboración: Oficina Comercial del Ecuador en Londres, MPCEIP

Para obtener mayor información, seguir el siguiente enlace: https://www.cia.gov/the-world-factbook/

ASPECTOS GENERALES

Acuerdos comerciales suscritos

El Reino Unido formó parte de la Comunidad Económica Europea desde 1973, y participó en la Unión Europea desde su creación en 1993. A partir del día 31 de diciembre del 2020, el Reino Unido dejó oficialmente de formar parte de la Unión Europea.

El plan gubernamental del Reino Unido se mantiene en su esencia, pero han hecho algunos ajustes (mutatis mutandis). El Reino Unido permanece en el mercado de libre comercio, pero bajo ciertas condiciones como: por ejemplo, mantener el control del ingreso de extranjeros, algo que la Unión Europea ha dejado en claro que no es posible si no hay libre circulación de las personas que residen en los países miembros.

Acuerdo comercial con la UE

El Reino Unido ha llegado a un acuerdo de comercio y cooperación con la UE. Este acuerdo afecta a ciudadanos, empresas y viajes a la UE. Los acuerdos comerciales de la UE con otros países no se aplican al Reino Unido.

Negociaciones comerciales que el Reino Unido está priorizando
Reino Unido continúa trabajando en acuerdos comerciales y se pueden revisar el estado de los mismos en el siguiente link: https://www.gov.uk/government/collections/the-uks-trade-agreements#trade-negotiations-the-uk-is-prioritising

Acuerdos comerciales del Reino Unido con países no pertenecientes a la UE

En el siguiente enlace podemos observar los acuerdos comerciales que están en vigor y bloques comerciales: https://www.gov.uk/guidance/uk-trade-agreements-with-non-eu-countries.

Cuando el acuerdo aún no ha sido ratificado por ambos países, se han establecido mecanismos de aplicación provisional o puente para garantizar la continuidad del comercio. A continuación los acuerdos de países competidores de Ecuador.

- UK-Andean countries trade agreement (Ecuador, Colombia, Perú y Bolivia)
- CARIFORUM-UK economic partnership agreement (Antigua y Barbuda, Barbados, Belice, La Commonwealth de las Bahamas, La Commonwealth de Dominica, La República Dominicana, Granada, República de Guyana, Jamaica, San Cristóbal y Nieves, Santa Lucía, San Vicente y las Granadinas, La república de Surinam, República de Trinidad y Tobago)
- UK-Central America association agreement (Costa Rica, El Salvador, Guatemala, Honduras, Nicaragua y Panamá).

Fuente: Gobierno Británico

Para obtener mayor información, seguir el siguiente enlace: https://www.gov.uk/government/collections/the-uks-trade-agreements

COMERCIO EXTERIOR

Evolución de las exportaciones no petroleras de Reino Unido

Entre el período 2016 y 2017, Reino Unido experimentó un crecimiento del 5% en sus exportaciones no petroleras, del 2017 al 2018 vio un crecimiento del 9%, sin embargo para el año siguiente las exportaciones sufrieron un caída del 4% y en el último período decrecieron en 16% de sus ventas al mundo.

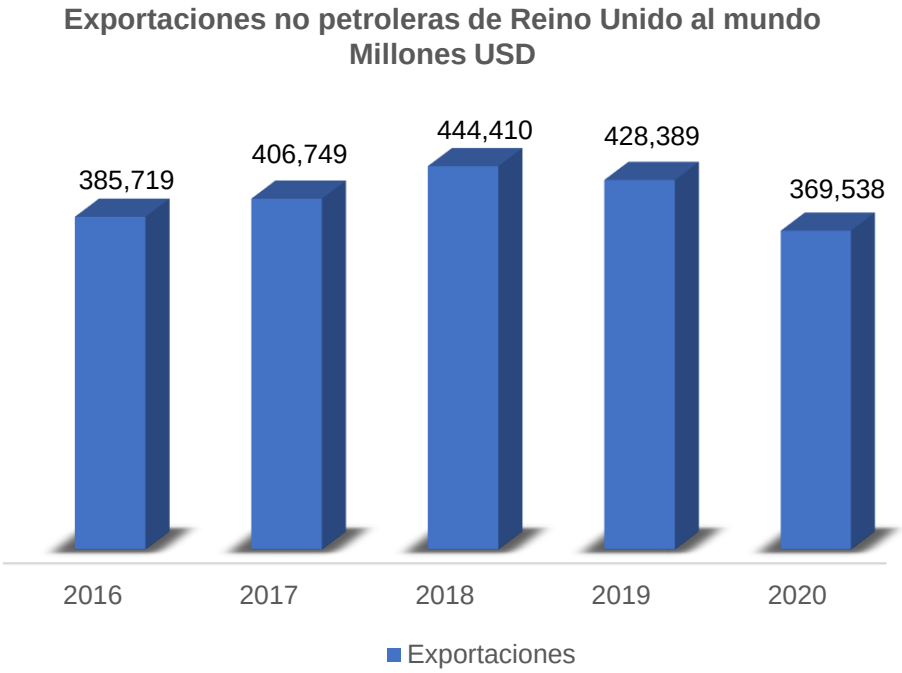

Fuente: Centro de Comercio Internacional (CCI)
Elaboración: Oficina Comercial del Ecuador en Londres, MPCEIP

COMERCIO EXTERIOR

Principales productos no petroleros exportados por Reino Unido y sus destinos.

La siguiente tabla presenta los diez principales productos no petroleros que Reino Unido exportó al mundo en el año 2020:

PRINCIPALES PRODUCTOS NO PETROLEROS EXPORTADOS POR REINO UNIDO AL MUNDO MILLONES USD				
SUBPARTIDA	DESCRIPCIÓN	2019	2020	VARIACIÓN 2019-2020
7108.13	Oro	23,292	21,416	-8.06%
3004.90	Medicamentos	13,890	14,662	5.56%
8803.30	Partes de aviones/helicópteros	14,711	9,708	-34.01%
8411.12	Turborreactores	12,984	9,650	-25.68%
8411.91	Partes de turborreactores	10,439	8,292	-20.57%
8703.24	Automóviles de turismo, de cilindrada > 3.000 cm³	9,106	6,208	-31.83%
8703.23	Automóviles de turismo, de cilindrada > 1.500 cm³ e <= 3.000 cm³	11,538	5,552	-51.88%
2208.30	Whisky	6,428	5,032	-21.72%
8703.40	Los demás vehículos, equipados para la propulsión con motor de émbolo (pistón) alternativo.	2,525	4,362	72.74%
8703.22	Automóviles de turismo, de cilindrada > 1.000 cm³ e <= 1.500 cm³	6,313	3,842	-39.14%
	Los demás	317,146	280,800	-11.46%
TOTAL		428,371	369,522	-0.14

Fuente: Centro de Comercio Internacional (CCI)
Elaboración: Oficina Comercial del Ecuador en Londres, MPCEIP

El principal destino de exportaciones de Reino Unido fue Estados Unidos, destino que representa el 15%, seguido de Alemania con 10% e Irlanda 7%

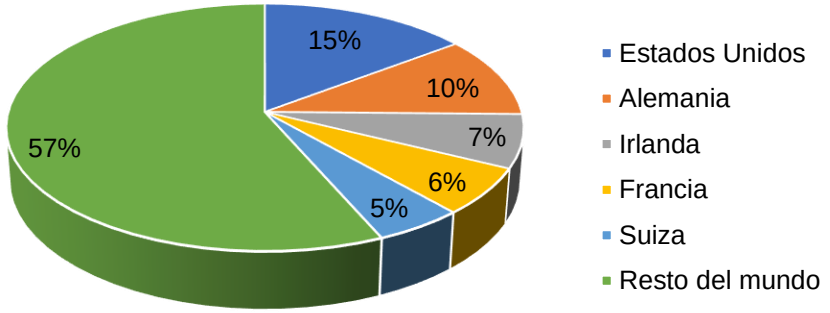

República del Ecuador
Gobierno del Encuentro
Juntos lo logramos

COMERCIO EXTERIOR

Evolución de las importaciones no petroleras de Reino Unido

Entre el 2016 y 2017 las importaciones no petroleras de Reino Unido cayeron 1%, que para el siguiente año se recuperaron en 3% y para el 2019 en un 5%, no siguiendo el mismo efecto para el 2020, donde se evidenció un decrecimiento de las importaciones en USD 636,232 millones (2019) a USD 600,499 millones en el 2020 que representaron un 6%.

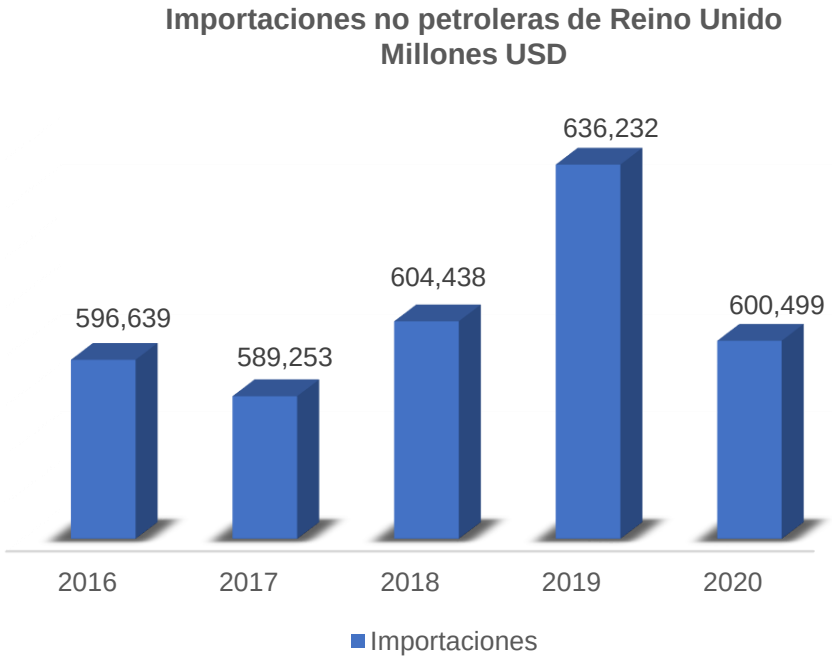

Fuente: Centro de Comercio Internacional (CCI)
Elaboración: Oficina Comercial del Ecuador en Londres, MPCEIP

COMERCIO EXTERIOR

Principales productos no petroleros importados por Reino Unido y sus proveedores

La siguiente tabla presenta los diez principales productos no petroleros que Reino Unido importó del mundo en el año 2020:

PRINCIPALES PRODUCTOS NO PETROLEROS IMPORTADOS POR REINO UNIDO AL MUNDO MILLONES USD				
SUBPARTIDA	DESCRIPCIÓN	2019	2020	VARIACIÓN 2019-2020
7108.13	Oro	70,716	88,036	24.49%
3004.90	Medicamentos	11,806	12,379	4.85%
8517.12	Teléfonos móviles	10,618	10,164	-4.27%
8471.30	Máquinas automáticas para tratamiento/procesamiento de datos	7,550	9,150	21.19%
8703.22	Automóviles de turismo, de cilindrada > 1.000 cm³ e <= 1.500 cm³	10,313	7,628	-26.04%
8517.62	Máquinas para la recepción de voz, imágenes	7,664	7,467	-2.57%
8411.91	Partes de turborreactores	9,504	6,081	-36.02%
8703.23	Automóviles de turismo, de cilindrada > 1.500 cm³ e <= 3.000 cm³	9,553	6,073	-36.43%
8411.12	Turborreactores	9,044	5,997	-33.69%
8703.32	Automóviles de turismo, de cilindrada > 1.500 cm³ e <= 2.500 cm³	9,966	5,328	-46.53%
	Los demás	479,378	442,079	-7.78%
TOTAL		636,111	600,382	-0.06

El principal proveedor de las importaciones de Reino Unido fue China con un 13% seguido por Alemania con 12%, luego Estados Unidos que representa el 9%, Países Bajos con 7% y Francia con 5%.

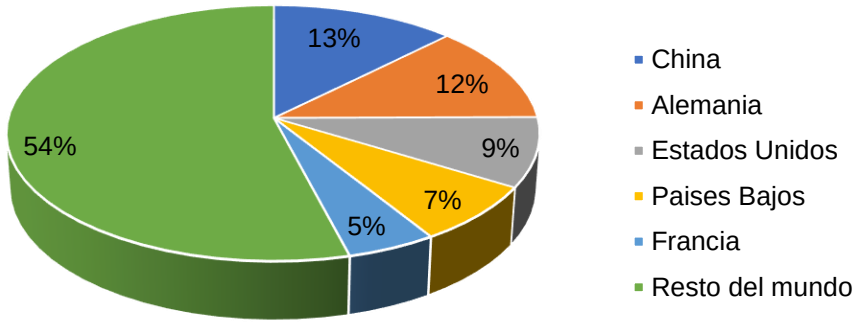

Fuente: Centro de Comercio Internacional (CCI)
Elaboración: Oficina Comercial del Ecuador en Londres, MPCEIP

COMERCIO EXTERIOR

Evolución de las exportaciones no petroleras desde Ecuador hacia Reino Unido

Entre el 2016 y 2017 las exportaciones no petroleras de Ecuador hacia Reino Unido aumentaron 43%, que para el siguiente año cayeron un 5% y para el 2019 en un 12%, sin embargo experimentó una recuperación del 38% llegando a USD 229 millones. El 2021 cerró con USD 287 millones exportados, se evidencia un incremento de 25% en comparación al 2020.

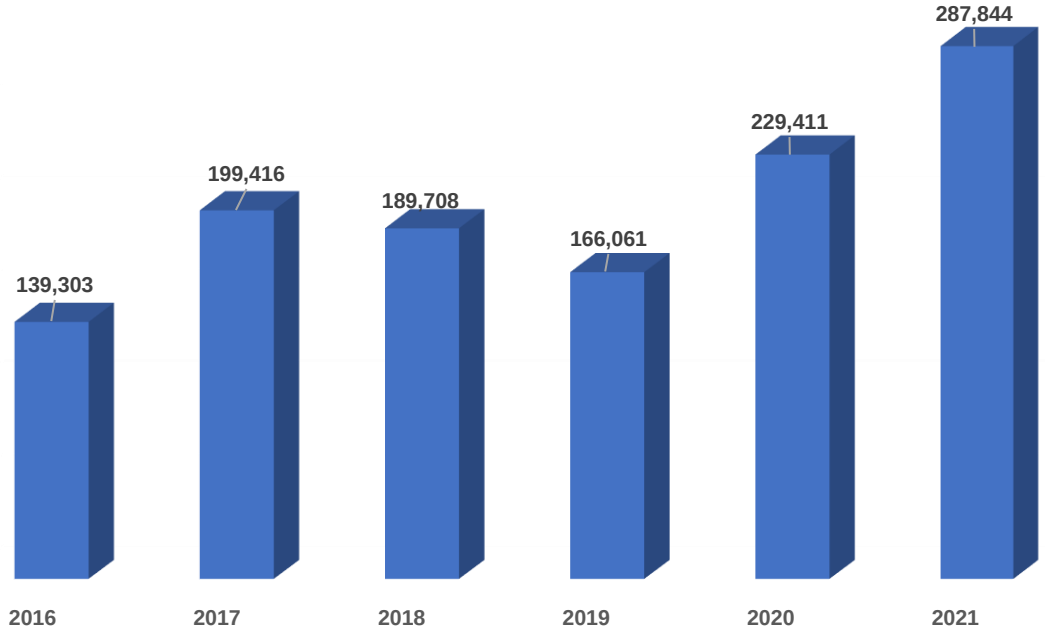

Fuente: ECX – Banco Central del Ecuador
Elaboración: Oficina Comercial del Ecuador en Londres, MPCEIP

ASPECTOS GENERALES

Principales productos no petroleros exportados desde Ecuador hacia Reino Unido

A continuación, los valores de los 10 principales productos exportados hacia Reino Unido en el periodo 2019 y 2020:

PRINCIPALES PRODUCTOS NO PETROLEROS EXPORTADOS DESDE ECUADOR HACIA REINO UNIDO MILES USD				
SUBPARTIDA	DESCRIPCIÓN	2019	2020	VARIACIÓN 2019-2020
1604.14.20.12	Listados en agua y sal	43,054	84,777	96.91%
0803.90.11.90	Las demás bananas frescas tipo cavendish	53,334	55,952	4.91%
1604.14.20.13	Listados en aceite	4,916	21,530	337.98%
0306.17.11.00	Langostinos enteros congelados	11,386	12,646	11.06%
0306.17.19.00	Los demás congelados	10,289	12,132	17.91%
5305.00.11.00	Coco, abacá y demás fibras textiles vegetales en bruto	6,010	6,477	7.78%
0710.80.20.00	Brócoli congelado	3,763	4,261	13.24%
0306.17.13.00	Colas con caparazón sin cocer de langostinos	3,975	3,478	-12.50%
0306.17.99.00	Demás camarones, langostinos y demás decápodos congelados	3,819	3,597	-5.81%
2101.11.00.00	Extractos, esencias y concentrados de café	2,266	3,455	52.47%
RESTO DE PRODUCTOS		23,249	21,106	-9.22%
TOTAL		166,061	229,411	38.15%

Las primeros 5 productos exportados representan el

82%

Fuente: ECX – Banco Central del Ecuador
Elaboración: Oficina Comercial del Ecuador en Londres, MPCEIP

COMERCIO EXTERIOR

Análisis de la competencia

A continuación, se presenta la importancia de Ecuador como proveedor de los principales productos exportados hacia Reino Unido durante el año 2020, así como de lo principales competidores y compradores del producto:

Ecuador USD 107 millones

Seychelles USD 66 millones

Ghana USD 58 millones

Mauricio USD 51 millones

Filipinas USD 43 millones

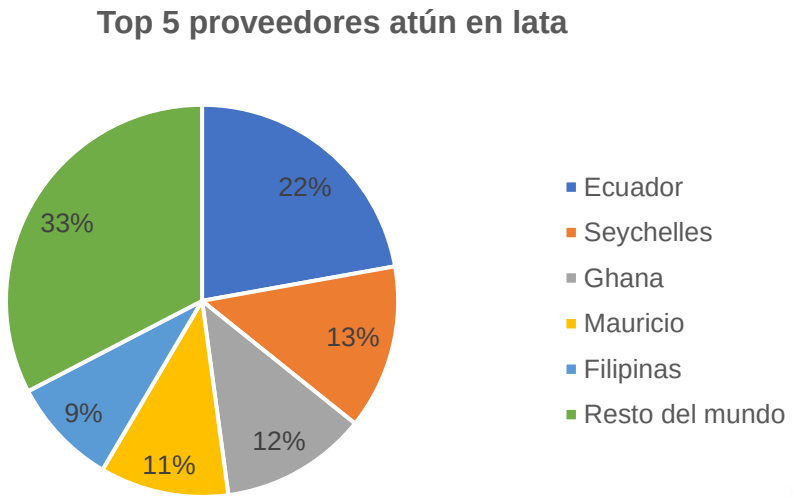

Fuente: Centro de Comercio Internacional (CCI)
Elaboración: Oficina Comercial del Ecuador en Londres, MPCEIP

COMERCIO EXTERIOR

Análisis de la competencia

A continuación, se presenta la importancia de Ecuador como proveedor de los principales productos exportados hacia Reino Unido durante el año 2020, así como de lo principales competidores y compradores del producto:

Colombia USD 209 millones

Costa Rica USD 143 millones

Rep. Dominicana USD 104 millones

Ecuador USD 60 millones

Belice USD 41 millones

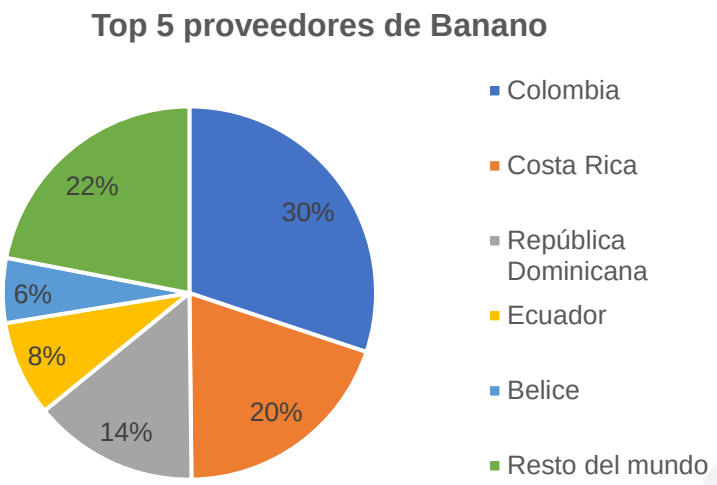

Fuente: Centro de Comercio Internacional (CCI)
Elaboración: Oficina Comercial del Ecuador en Londres, MPCEIP

COMERCIO EXTERIOR

Análisis de la competencia

A continuación, se presenta la importancia de Ecuador como proveedor de los principales productos exportados hacia Reino Unido durante el año 2020, así como de lo principales competidores y compradores del producto:

Vietnam USD 107 millones

India USD 99 millones

Bangladesh USD 63 millones

Ecuador USD 38 millones

Honduras USD 25 millones

Top 5 proveedores camarón congelado

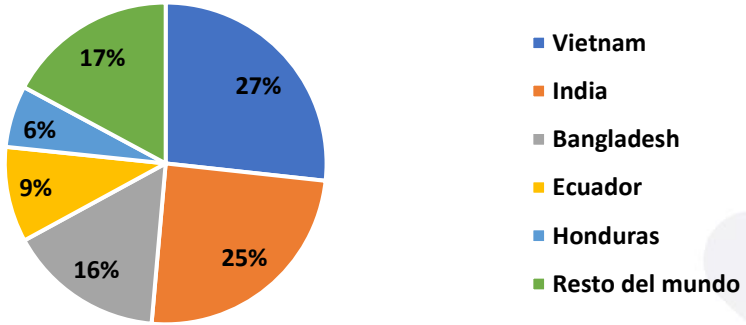

Fuente: Centro de Comercio Internacional (CCI)
Elaboración: Oficina Comercial del Ecuador en Londres, MPCEIP

COMERCIO EXTERIOR

Oportunidades Comerciales

La Oficina Comercial de Ecuador en Londres, luego de un estudio exhaustivo del comportamiento de las exportaciones de Ecuador a Reino Unido en los últimos 5 años, considera que los productos con mayor potencial son los siguientes:

- Plátano (Global GAP) y Harina de Plátano (HACCP, mínimo)
- Uvilla fresca (Global GAP)
- Uva fresca (Global GAP)
- Café verde de especialidad
- Banano orito (Global GAP)
- Jengibre (Global Gap)
- Malanga, Taro (Global Gap) y Harina de Malanga, Taro (HACCP, mínimo)

También se ha considerado que existe potencial de crecimiento, recuperación para ciertos productos que ya ingresan a Reino Unido desde hace algunos años.

Estos productos son:

- Mango fresca (Global Gap)
- Piña fresca (Global Gap)
- Camarón orgánico
- Semielaborados de cacao orgánico
- Pesca congelada (merluza y calamar)

Fuente: ECX – Banco Central
Elaboración: Oficina Comercial del Ecuador en Londres, MPCEIP

ACCESO AL MERCADO

Trámites aduaneros

Procedimiento estándar de importación (Standard import procedure), para todos los bienes.

- Debe hacer una declaración de exportación en su país.
- Ser exportador autorizado por HMRC - Autoridad de Aduanas del Reino Unido
- Tener licencias o certificados para enviar mercancías al Reino Unido.
- Puede contratar a un agente de aduanas, o puede hacerlo usted mismo.
- Deberá incluir el código arancelario en su declaración de importación para determinar la tasa arancelaria que debe pagar y si su mercancía necesita una licencia de importación. Es posible que su agente de aduanas pueda ayudarlo con esto.
- Cuando haga su declaración de importación, deberá incluir el valor de sus bienes; esto ayuda a calcular la cantidad de impuestos e IVA que deberá pagar.

Procedimiento de declaración simplificada (Simplified declaration procedure), para algunos bienes controlados y todos los no controlados. Necesita autorización previa.

- Obtener un número EORI (Economic Operator Registration and Identification).
- Tener autorizado por HMRC - Autoridad de Aduanas del Reino Unido
- Tener acceso a un software que este conectado con el CHIEF (Customs Handling of Import and Export Freight) o el Servicio de Declaración de Aduanas para presentación de declaraciones complementarias.
- Confirmar el tipo de credencial de CHIEF (Customs Handling of Import and Export Freight) - puede consultar a su proveedor de software o representante sobre esto.
- Permitir que HMRC pruebe su software para asegurarse de que pueda comunicarse con CHIEF o el Servicio de Declaración de Aduanas.
- Una cuenta de aplazamiento de derechos para el pago de derechos e IVA.

Fuente: Gobierno Británico - https://www.gov.uk/import-goods-into-uk
Elaboración: Oficina Comercial del Ecuador en Londres, MPCEIP

ACCESO AL MERCADO

Trámites aduaneros

Tránsito

Antes de comenzar el proceso de solicitud, deberá tener la siguiente información a mano:

- Su número (EORI) (a menos que importe bienes no comerciales)
- Detalles de dónde están o se guardarán las bienes
- Cómo se recibirán las mercancías, por ejemplo, importadas como flete o correspondencia.
- Donde se declarará la mercancía a Admisión Temporal
- Si utilizará declaraciones simplificadas o no
- Detalles de la garantía (si aplica)
- Donde se utilizarán sus bienes
- Cuánto tiempo estarán los productos en el Reino Unido.

Hay 6 tipos de autorización que puede obtener para usar la Admisión temporal:

- Completo
- Por declaración
- Una autorización que cubre Irlanda del Norte y la UE
- Retroactivo
- Declaración oral
- Cruzar la frontera "por cualquier otro acto"

GOV.UK

Fuente: Gobierno Británico - https://www.gov.uk/import-goods-into-uk
Elaboración: Oficina Comercial del Ecuador en Londres, MPCEIP

ACCESO AL MERCADO

Licencias de importación y autorizaciones previas

Licencia de Importación

Las importaciones de pescado y marisco de países no pertenecientes a la UE a Gran Bretaña también deben ser:

- Pre-notificado sobre la importación de productos, animales, sistema de alimentación y piensos (IPAFFS)
- Acompañado de un certificado sanitario emitido por el país de origen.
- Los certificados de salud deben ser completados y firmados por un oficial certificador autorizado.
- Para los productos pesqueros, este puede ser un oficial certificador no veterinario calificado para realizar esta tarea.
- En el momento de la entrada, todos los productos estarán sujetos a controles documentales y de identificación, y una pequeña proporción de los productos estarán sujetos a controles físicos.
- Las importaciones también están sujetas a formalidades aduaneras, incluida la necesidad de completar una declaración de importación en aduana y pagar los aranceles e IVA aplicables.

https://www.gov.uk/guidance/importing-or-moving-fish-to-the-uk

Controles de importación

Para revisar la lista de productos que requieren licencia de importación acceder aquí: https://www.gov.uk/guidance/import-controls

Fuente: Gobierno Británico - https://www.gov.uk/import-goods-into-uk
Elaboración: Oficina Comercial del Ecuador en Londres, MPCEIP

ACCESO AL MERCADO

Barreras arancelarias

Los aranceles preferenciales que se aplicaban al comercio bilateral entre el Reino Unido y los países andinos en el marco del Acuerdo Comercial entre la UE y los Países Andinos, seguirán aplicándose ahora en el marco del nuevo Acuerdo Comercial entre el Reino Unido y los países Andinos. Los cronogramas de desgravación arancelaria continuarán según lo establecido en el Acuerdo Comercial entre la UE y los Países Andinos, sin reiniciarse.

DESCRIPCIÓN	VOLUMEN ACM ACTUAL	PROPORCIONALIDAD APLICADA POR REINO UNIDO	VOLUMEN REINO UNIDO
Ajo fresco o Congelado	500 TM	5,30%	26,5 TM
Maíz dulce	300 TM	5,30%	15,9 TM
Champiñones del género Agaricus	100 TM	5,30%	5,3 TM
Maíz dulce, preparado o conservado	400 TM	5,30%	21,2 TM
Harina de Maíz	39.220 TM	5,30%	2.078,66 TM
Arroz	5.000 TM	5,30%	265 TM
Fécula de mandioca (yuca)	3.000 TM	5,30%	159 TM
Azúcar de caña en bruto	15.900 TM	13,60%	2.162,4 TM
Azúcar y productos con azúcar	10.300 TM azúcar con 92% de azúcar blanca	5,30%	545,9 TM
Ron en contenedores de más de dos litros	27.000 Litros	5,30%	1.431 tm

Por su parte, la gran mayoría de productos andinos solían contar de una liberalización arancelaria total en el marco del Acuerdo Comercial entre la UE y los Países Andino, y continuarán contando con estos beneficios dentro del nuevo Acuerdo Comercial con el Reino Unido. El banano exportado por los países andinos al Reino Unido continuará pagando el arancel preferencial más bajo establecido en el Acuerdo: 75,00 EUR /
1000 kg.

ACCESO AL MERCADO

Barreras no arancelarias

Etiquetado y Empaque: se aplicarán las mismas normas de la UE, de las cuales ya el sector exportador tiene conocimiento y PRO ECUADOR ha creado programas para asesorar a exportadores en el tema de etiquetado y empaque (en colaboración con otras entidades).

Certificaciones privadas:

BRC (British Retail Consortium) – Global Food Standard: para seguridad alimentaria, en particular para importadores escandinavos y algunos europeos.

GFSI – Iniciativa Global de Seguridad alimentaria: homóloga estándares alimentarios a lo largo de la cadena de abastecimiento incluyendo buenas prácticas agrícolas, sistema de análisis de peligros y puntos críticos de control HACCP.

IFS – International Food Standard: de origen alemán se enfoca en la calidad y seguridad en el procesamiento de alimentos.

ISO 22000 / 9001/ 14001 : se aplica en todos los estados miembros de la UE y se enfoca en la gestión de la seguridad alimentaria a lo largo de la cadena alimentaria y los procesos de calidad y mejoramiento continuo. Por último 14001 estándares de gestión ambiental.

SQF – Safe Quality Food: enfocado también en los requisitos necesarios del sistema de gestión de calidad en la producción y distribución se aplica en toda la UE.

Global GAP: una certificación voluntaria – que los principales supermercados exigen para frutas y vegetales frescos - creada por 24 cadenas de supermercados europeos se centra en la sanidad e inocuidad de frutas y vegetales frescos.

SMETA: certificado / auditoria sobre esfuerzos en sostenibilidad de una empresa. Muchos importadores están solicitando esta auditoría para cumplir con sus políticas de sostenibilidad.

ACCESO AL MERCADO

Barreras no arancelarias

Certificaciones privadas:

Orgánico: certificado para alimentos y bebidas que no usan fertilizantes ni pesticidas químicos en su cultivo, proceso. Existen varios sellos y certificadoras.

Pole & Line: certificación de pesca sostenible y que promueve la pesca con “caña” y no con métodos de pesca de arrastre.

BCI – Better Cotton Initiative: certificación para algodón y prendas que usan algodón, la cual indica las buenas prácticas ambientales y de responsabilidad social.

Rainforest Alliance: certificación con componente ambiental y social, principalmente solicitada a frutas (banano), flores, café, cacao, entre otros.

B Corp: iniciativa privada que promueve la integración social, ambiental, económica y financiera en la producción de alimentos y en la gestión de la empresa.

MSC – certifica a las pesquerías que desarrollan su actividad de manera responsable con el medio ambiente

TraceFish fomentada de manera privada busca transparentar y desarrollar un sistema de trazabilidad para productos marinos.

Fair Flower: fomenta la producción y comercialización de productos sostenibles.

Eco-label: certificación voluntaria para productos textiles, papeles, detergentes, pinturas o aparatos eléctricos.

FSC: Certificación para productos maderables que garantiza un manejo responsable de bosques y trazabilidad de los productos de madera.

GFTN – certificación de la WWF que promueve el consumo de productos procedentes de bosques manejados de manera responsable.

Fairtrade: representa que un producto viene de productores y empresas que han cumplido estrictos Criterios sociales, económicos y ambientales Fairtrade.

ACCESO AL MERCADO

Barreras no arancelarias

Metales pesados: La Unión Europea estableció en 2006 el reglamento (CE) No. 1881/2006 en el que fija el contenido máximo de determinados contaminantes en los productos alimenticios. Dicho reglamento, especialmente en lo que respecta a cadmio, puede accederse a través del siguiente hipervínculo: REGLAMENTO Adicionalmente, se puede acceder en el siguiente link a lista de contaminantes químicos en productos alimenticios: LISTA DE CONTAMINANTES QUIMICOS.

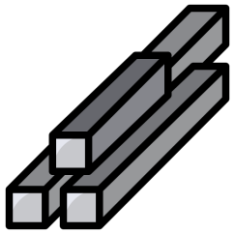

Pesticidas o Plaguicidas: Un "pesticida" es algo que previene, destruye o controla un organismo nocivo ("plaga") o una enfermedad, que protege las plantas o los productos vegetales durante su producción, almacenamiento y transporte. El término incluye, entre otros: herbicidas, fungicidas, insecticidas, acaricidas, nematicidas, molusquicidas, rodenticidas, reguladores del crecimiento, repelentes, rodenticidas y biocidas, insecticidas, acaricidas, herbicidas, fungicidas, reguladores del crecimiento de plantas, raticidas, biocidas y medicamentos veterinarios.

Nobel Foods: La Unión Europea define “Novel foods” como aquellos alimentos que no habían sido consumidos de forma significativa por los seres humanos en la UE antes del 15 de mayo de 1997, fecha en que entró en vigor el primer Reglamento sobre nuevos alimentos. Los "novel foods" pueden ser alimentos innovadores de nuevo desarrollo, alimentos producidos con nuevas tecnologías y procesos de producción, así como alimentos que se consumen o se han consumido tradicionalmente fuera de la UE. Algunos ejemplos que aplican para el Ecuador son menaquinona, semillas de chía, jugo de fruta de noni o guayusa. En el siguiente link se puede acceder a los requisitos y procedimientos necesarios para obtener esta certificación: REQUISITOS Y PROCEDIMIENTOS

Niveles máximos de cadmio en cacao y elaborados

Los limites residuales de cadmio en cacao y elaborados son extremadamente bajos en la UE (y muy probable que se apliquen en Reino Unido). Estos niveles están por debajo de lo que recomienda el Codex Alimentarius para productos como cacao y elaborados.

CLIMA DE INVERSIONES

Cultura de Negocios para atracción de inversiones

Tanto los fondos de inversión como empresas con su propio equipo de análisis hacen una revisión exhaustiva antes de seleccionar un destino para establecer nuevas operaciones o invertir. Es importante tener en cuenta que casi todos los fondos son administrados por firmas de administración de fondos. Usualmente, estas son grandes compañías especializadas que administran pensiones, seguros y otros fondos. Por lo tanto, las empresas que Ecuador debe atraer son probablemente las diez principales compañías de seguros y/o administradoras de fondos clasificadas por activos bajo administración.

Dentro de los datos analizados por las administradoras de fondos, se encuentra información no solo macroeconómica sino también microeconómica. La administradora de fondos City of London dentro de su sección mercados emergentes, comparte lo que sus analistas estudian al momento de hacer un ranking de países.

Sus macroeconomistas analizan la información recopilada en profundidad y clasifican a los países desde los más favorecidos, o mejor posicionados, hasta los menos favorecidos según una serie de criterios económicos clave utilizando una combinación de juicio y experiencia. Esto da como resultado recomendaciones de "sobreponderación", " neutral "o" infraponderado“ frente a los países que integran los índices de referencia de cada estrategia.

- Tasa de crecimiento porcentual anual del PIB real
- Producción industrial% de variación respecto al año anterior
- Índice de precios al consumidor% de variación respecto al año anterior
- Balanza comercial (último período de 12 meses)
- Saldo de la cuenta corriente (último período de 12 meses)
- Reservas de divisas (las más recientes en comparación con el año anterior)
- Tipo de cambio de moneda frente al USD (el último frente al año anterior)
- Tasas de interés a corto plazo
- Previsión de la relación precio / beneficio del mercado de valores
- Previsión de crecimiento de EBITDA
- Estimación del índice bursátil a 6 meses (índice S & P / IFCG)

Fuente: Administradora de Fondos City of London - https://www.citlon.com/col-investment-process.php
Elaboración: Oficina Comercial del Ecuador en Londres, MPCEIP

CLIMA DE INVERSIONES

Sectores de interés para el inversionista

Considerando la coyuntura que vive el mundo con relación al cambio climático y al haber sido Reino Unido el anfitrión de la convención mundial del cambio climático de las Naciones Unidas – COP26, es acertado sostener que los sectores de interés para las inversiones británicas se inclinarán a la sostenibilidad y causar el menos impacto posible en el planeta.

Muchas firmas de administración de fondos incluyen en sus reportes que el futuro está en inversiones verdes o inversiones que alivien el impacto ambiental, en este sentido hemos encontrado los siguientes:

- Generación de energías renovables, proyectos que apunten a la eficiencia energética y/o que generen nuevas fuentes de energía.
- Innovación y tecnología , proyectos que resuelvan o aporten con soluciones a procesos que disminuyan el impacto ambiental.
- Logística, alternativas al traslado de mercancías y pasajeros y al uso de combustible tradicional.
- Minería, proyectos que busquen la exploración responsable.
- Commodities, proyectos que busquen solucionar problemas del uso del suelo, desperdicio del agua, entre otros.

Fuente: Administradora de Fondos Schroders- https://www.schroders.com/en/uk/private-investor/sustainability/our-investment-solutions/
Elaboración: Oficina Comercial del Ecuador en Londres, MPCEIP

INFORMACIÓN PRÁCTICA

Principales eventos y ferias realizadas en Reino Unido

International Food & Drink Event (IFE)
http://www.ife.co.uk/

Food Matters Live
https://foodmatterslive.com/food-matters-live/events/

London Produce Show and Conference
http://londonproduceshow.co.uk/

Speciality & Fine Food Fair
http://www.specialityandfinefoodfairs.co.uk/

A partir del 2020 ambas ferias se fusionaron y se llevarán a cabo bajo el mismo lugar, pero ambas mantienen su autonomía en organización y coordinación.

Natural & Organic Products Europe
http://www.naturalproducts.co.uk/

Common Objective Expo
https://www.commonobjective.co/expo-about

INFORMACIÓN PRÁCTICA

Datos de la Oficina Comercial de Ecuador en Reino Unido

Oficina Comercial del Ecuador en Reino Unido
Dirección: 5th floor, 141-142 Fenchurch St, London EC3M 6BL
Teléfono: +44 020 3078 8040
Email: ocereinounido@produccion.gob.ec
Ciudad: Londres

Consejero Comercial
Juan Carlos Yépez

Adjunto Comercial Segundo
Carolina Troya

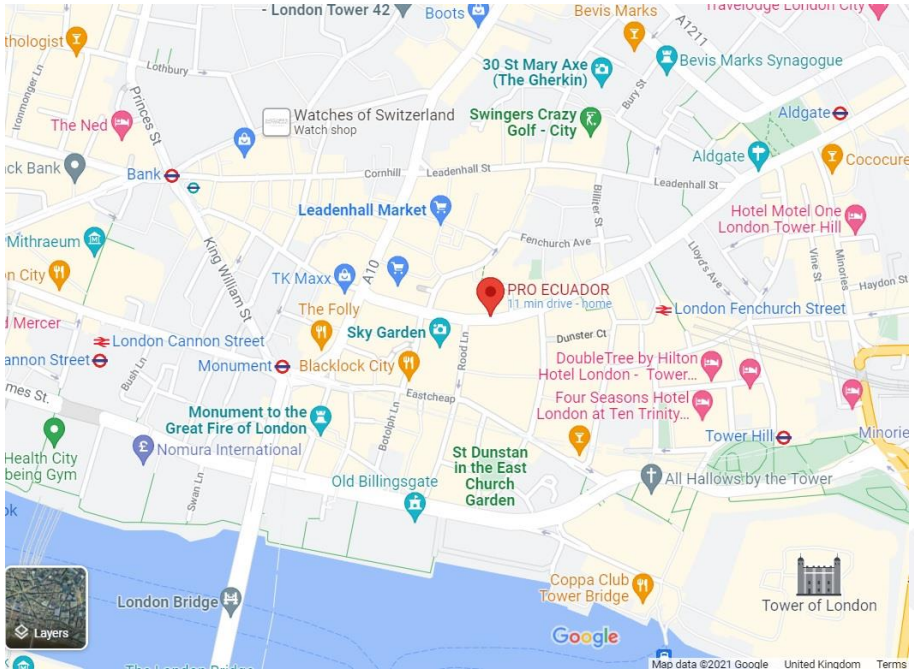

República del Ecuador
Gobierno del Encuentro
Juntos lo logramos

INFORMACIÓN PRÁCTICA

Links de interés de los principales organismos e instituciones de Reino Unido

- Department for International Trade - DIT- Entidad oficial encargada de la promoción de exportaciones e inversiones.
- https://www.great.gov.uk/?utm_source=govuk&utm_medium=homepagelink&utm_campaign=EIG

- Gov.uk.- Información útil sobre el sector público del Reino Unido. http://www.gov.uk/

- United Kingdom Trade Information.- Estadísticas de comercio del Reino Unido. https://www.uktradeinfo.com/

- Foreign, Commonwealth & Development Office.- Ministerio de Asuntos Internacionales del Reino Unido. https://www.gov.uk/government/organisations/foreign-commonwealth-development-office

- HM Revenue & Customs.- Servicio de Rentas Internas y Aduana del Reino Unido. https://www.gov.uk/government/organisations/hm-revenue-customs

- Department for Environmental Food and Rural Affairs (DEFRA). - Ministerio encargado, entre otros de la seguridad alimentaria. https://www.gov.uk/government/organisations/department-for-environment-food-rural-affairs

- Food Standards Agency (FSA).- Entidad del gobierno encargada de los estándares de seguridad alimentaria. http://www.food.gov.uk/

Fuente: Gobierno Británico - https://www.gov.uk/
Elaboración: Oficina Comercial del Ecuador en Londres, MPCEIP

Ministerio de Producción, Comercio Exterior, Inversiones y Pesca

PRO ECUADOR
Negocios sin fronteras

@proecuador_ @proecuador PRO ECUADOR www.proecuador.gob.ec

República del Ecuador

Gobierno del Encuentro | Juntos lo logramos