



PRO ECUADOR
Negocios sin fronteras

GUÍA COMERCIAL PAÍS

BRASIL



ASPECTOS GENERALES

Indicadores

Nombre Oficial:	República Federativa de Brasil
Capital:	Brasilia
Forma de gobierno:	República Federativa Presidencial
Lengua oficial:	Portugués
Población:	213,2 millones de habitantes (est. junio 2021)
Tasa de crecimiento anual de la población:	0.74% (est. junio 2021)
Superficie:	8.510.345,54 km ²
Moneda oficial:	Real brasileño
PIB:	USD 1,444,007 millones (est. 2020)
PIB per cápita:	USD 6,774 (est. 2020)

Fuente: IBGE <https://www.ibge.gov.br/> BCB <https://www.bcb.gov.br/>

Elaboración: Oficina Comercial del Ecuador en Sao Paulo, MPCEIP



Brasil es la 9na. economía mundial y la 2da. economía del continente americano. Es el país más extenso de Sudamérica y comparte frontera con todos los países de la región, excepto Ecuador y Chile.

ASPECTOS GENERALES

Acuerdos comerciales suscritos

PRINCIPALES ACUERDOS COMERCIALES VIGENTES			
ACUERDO	TIPO DE ACUERDO	FECHA DE INICIO	COBERTURA
MERCADO COMÚN DEL SUR (MERCOSUR) BRASIL ARGENTINA PARAGUAY URUGUAY	UNIÓN ADUANERA Y ACUERDO DE INTEGRACIÓN ECONÓMICA	MAR-91	MERCANCIAS SERVICIOS INVERSIONES
MERCOSUR – ECUADOR, COLOMBIA, VENEZUELA	ACUERDO DE COMPLEMENTACIÓN ECONÓMICA No. 59	OCT-14	MERCANCIAS
MERCOSUR – CHILE	ACUERDO DE COMPLEMENTACIÓN ECONÓMICA No. 35	JUN-96	MERCANCIAS SERVICIOS INVERSIONES
MERCOSUR – PERÚ	ACUERDO DE COMPLEMENTACIÓN ECONÓMICA No. 58	NOV-05	MERCANCIAS SERVICIOS INVERSIONES
MERCOSUR – BOLIVIA	ACUERDO DE COMPLEMENTACIÓN ECONÓMICA No. 36	DIC-96	MERCANCIAS SERVICIOS INVERSIONES
BRASIL – ECUADOR	ACUERDO DE COOPERACIÓN Y FACILITACIÓN DE INVERSIONES	SEP-19	INVERSIONES

Fuente: Ministerio de Economía de Brasil

Elaboración: Oficina Comercial del Ecuador en Sao Paulo, MPCEIP

- Brasil es un país que se ha caracterizado por manejar una política poco abierta en materia de comercio exterior.
- Sin embargo, se destaca que Brasil es miembro de la Organización Mundial de Comercio (OMC) y, además, es miembro del MERCOSUR (unión aduanera) y de la Asociación Latinoamericana de Integración (ALADI).
- Principalmente, como parte de los dos últimos grupos, Brasil ha negociado acuerdos comerciales con terceros.
- De manera reciente se destaca que durante 2019 y 2020, el MERCOSUR concluyó las negociaciones del Acuerdo Comercial con la Unión Europea y, actualmente, existe la voluntad política del gobierno brasileño de negociar un Tratado de Libre Comercio con los Estados Unidos.

ASPECTOS GENERALES

Acuerdos comerciales suscritos – ACE 59

- El acuerdo que rige las relaciones comerciales entre Ecuador y Brasil es el ACUERDO DE COMPLEMENTACIÓN ECONÓMICA (ACE) N° 59.
- Este acuerdo fue suscrito entre los estados partes del MERCOSUR: Argentina, Brasil, Paraguay y Uruguay, con los que en su momento eran países Miembros de la Comunidad Andina: Colombia, Ecuador y Venezuela, cuando esta última aún era miembro de la CAN y no de MERCOSUR.
- El Acuerdo tiene el objetivo de establecer el marco jurídico e institucional de cooperación e integración económica, física y, además, formar un área de libre comercio entre las Partes Contratantes mediante la expansión y diversificación del intercambio comercial y la eliminación de las restricciones arancelarias y las no-arancelarias que afecten el comercio recíproco.
- En lo referente a Brasil y Ecuador, el Acuerdo entró en vigor el 01 de abril de 2005, y en éste, Brasil otorga a Ecuador más de 6 mil líneas arancelarias con 100% de preferencia (no pagan arancel), es decir, aproximadamente un 95% del universo arancelario.

- Entre los productos que NO tienen una preferencia del 100%, tenemos:

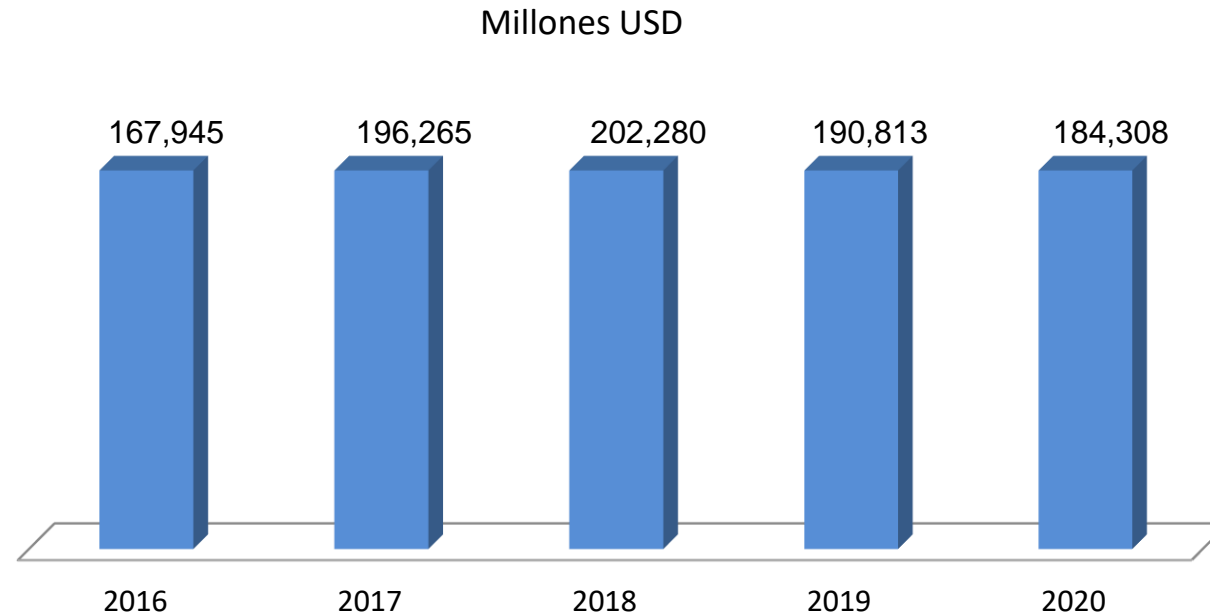
Capítulo	Producto
17	Azúcar y melaza
22	Alcohol etílico
39	Manufacturas de plástico
40	Tubos y correas de caucho, neumáticos y cámaras
63	Textiles, calzados (usados).
68	Frenos, embragues
70	Vidrio templado, espejos retrovisores
72 - 73	Barras, laminas de hierro y acero, alambre.
83	Manufacturas diversas de metal
84	Motores, bombas de aire, centrifugadoras, partes y piezas.
85	Baterías, aparatos de encendido o arranque, lectores de discos, radios, cables coaxiales
87	Vehículos, maquinaria pesada, partes y pieza.
90	Taxímetros, velocímetros, tacómetros
94	Asientos de vehículos y sus partes

Fuente: MDIC / SICE
Elaboración: Oficina Comercial del Ecuador en São Paulo / at

COMERCIO EXTERIOR

Evolución de las exportaciones no petroleras de Brasil

Las exportaciones de Brasil han **disminuido** en el periodo 2020 respecto al 2019 en un 3.41%, pasando de USD 190,813 millones a USD 184,308 millones.



Fuente: Comex Stat (Ministerio de Industria, Comercio Exterior y Servicios de Brasil)
Elaboración: Oficina Comercial del Ecuador en Sao Paulo, MPCEIP

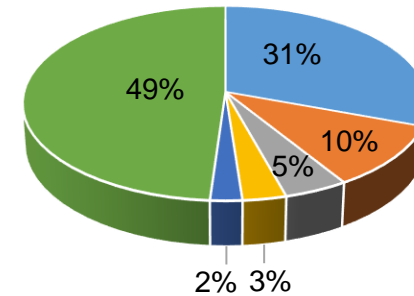
COMERCIO EXTERIOR

Principales productos no petroleros exportados por Brasil y sus destinos

La siguiente tabla presenta los diez principales productos no petroleros que Brasil exportó al mundo en el año 2020:

PRINCIPALES PRODUCTOS NO PETROLEROS EXPORTADOS POR BRASIL HACIA EL MUNDO MILLONES USD				
SUBPARTIDA	DESCRIPCIÓN	2019	2020	VARIACIÓN 2019- 2020
120190	La soja, incluso quebrantadas, excepto para siembra	\$ 26,072	\$ 28,561	9.5%
260111	Minerales de hierro y sus concentrados, sin aglomerar [CECA] (exc. piritas de hierro tostadas "cenizas de piritas")	\$ 20,237	\$ 24,259	19.9%
170114	Otros azúcares de caña	\$ 4,482	\$ 7,379	64.6%
020230	Carne deshuesada, de bovinos, congelada	\$ 5,635	\$ 6,663	18.2%
230400	Tortas y demás residuos sólidos de la extracción del aceite de soja "soya", incl. molidos o en "pellets"	\$ 5,855	\$ 5,909	0.9%
100590	Maíz (exc. para siembra)	\$ 7,212	\$ 5,786	-19.8%
470329	Pasta química, de madera distinta de la de coníferas, a la sosa "soda" o al sulfato, semiblanqueada o blanqueada (exc. pasta para disolver)	\$ 7,010	\$ 5,571	-20.5%
090111	Café sin tostar ni descafeinar	\$ 4,575	\$ 4,974	8.7%
020714	Trozos y despojos comestibles, de gallo o de gallina, de especies domésticas, congelados	\$ 4,850	\$ 4,127	-14.9%
520100	Algodón, sin cardar ni peinar	\$ 2,640	\$ 3,227	22.2%
	Los demás	\$ 102,244	\$ 87,852	-14.1%
	TOTAL	\$ 190,813	\$ 184,308	-3.41%

El principal destino de las exportaciones de Brasil fue China, destino de un 31% de las exportaciones no petroleras del país, seguido por Estados Unidos y Argentina con un 10% y 5% respectivamente



- China
- Estados Unidos
- Argentina
- Holanda
- Canadá
- Demás países

CHINA		
SA6	Descripción SA6	Millones USD
120190	La soja, incluso quebrantadas, excepto para siembra	\$ 20,903
260111	Minerales de hierro y sus concentrados, sin aglomerar [CECA] (exc. piritas de hierro)	\$ 17,976
020230	Carne deshuesada, de bovinos, congelada	\$ 4,037

ESTADOS UNIDOS		
SA6	Descripción SA6	Millones USD
720712	Productos intermedios de hierro o acero sin alear, con un contenido de carbono < 0,25% en peso, de sección transversal rectangular, cuya anchura sea superior o igual al doble del espesor	\$ 1,564
880240	Aviones y demás aeronaves para la propulsión con motor, de peso en vacío > 15.000 kg (exc. helicópteros y dirigibles)	\$ 1,033
090111	Café sin tostar ni descafeinar	\$ 929

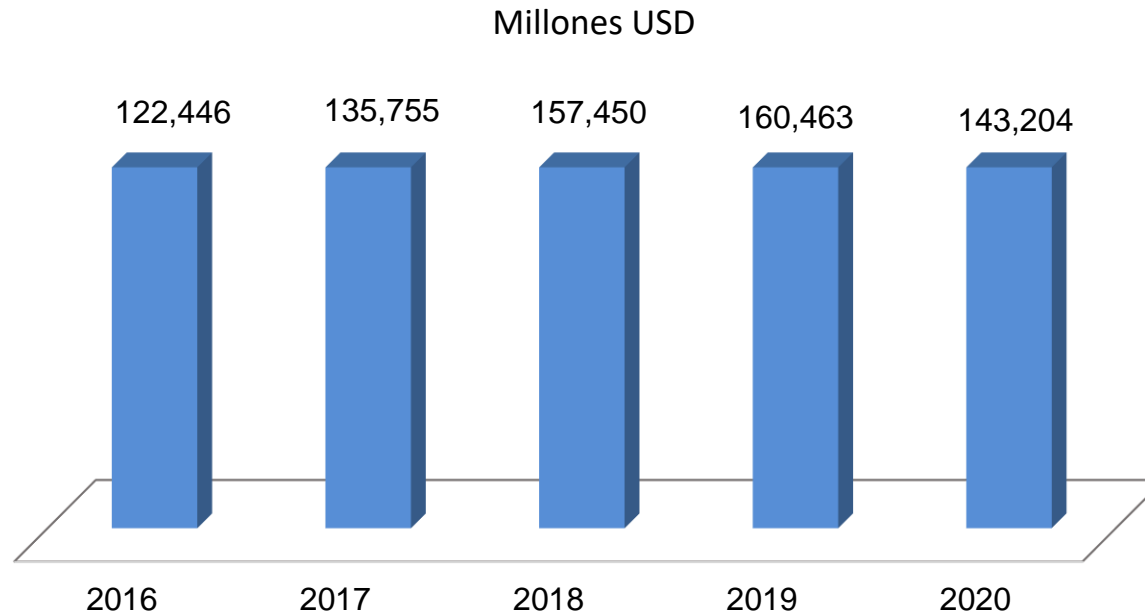
ARGENTINA		
SA6	Descripción SA6	Millones USD
870323	Automóviles de turismo, incl. los del tipo familiar "break" o "station wagon" y los de carreras, con motor de émbolo "pistón" alternativo de encendido por chispa, de cilindrada > 1.500 cm³ e <= 3.000 cm³ (exc. vehículos de nieve y demás vehículos especiales)	\$ 750
870322	Automóviles de turismo, incl. los del tipo familiar "break" o "station wagon" y los de carreras, con motor de émbolo "pistón" alternativo de encendido por chispa, de cilindrada > 1.000 cm³ e <= 1.500 cm³ (exc. vehículos de nieve y demás vehículos especiales)	\$ 474
870120	Tractores de carretera para semirremolques	\$ 214

Fuente: Comex Stat (Ministerio de Industria, Comercio Exterior y Servicios de Brasil)
Elaboración: Oficina Comercial del Ecuador en Sao Paulo, MPCEIP

COMERCIO EXTERIOR

Evolución de las importaciones no petroleras de Brasil

Las importaciones de Brasil **disminuyeron** en el periodo 2020 respecto al 2019 en un 10.76%, pasando de USD 160,463 millones a USD 143,204 millones.



Fuente: Comex Stat (Ministerio de Industria, Comercio Exterior y Servicios de Brasil)
Elaboración: Oficina Comercial del Ecuador en Sao Paulo, MPCEIP

COMERCIO EXTERIOR

Principales productos no petroleros importados por Brasil y sus proveedores

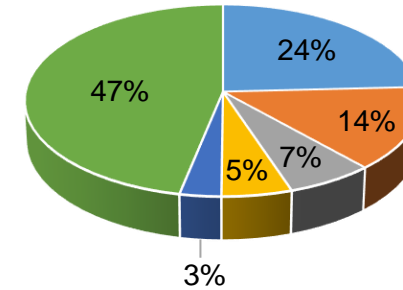
La siguiente tabla presenta los diez principales productos no petroleros que Brasil importó desde el mundo en el año 2020:

PRINCIPALES PRODUCTOS NO PETROLEROS IMPORTADOS POR BRASIL DESDE EL MUNDO				
MILLONES USD				
SUBPARTIDA	DESCRIPCIÓN	2019	2020	VARIACIÓN 2019 - 2020
310420	Cloruro de potasio, para su utilización como abono (exc. en tabletas o formas simil. o en envases de un peso bruto <= 10 kg)	\$ 3,409	\$ 2,551	-25.2%
851770	Partes de teléfonos de abonado, teléfonos para redes celulares y otras redes inalámbricas así como de otros aparatos para la transmisión o la recepción de voz, imagen u otros datos, n.c.o.p	\$ 2,723	\$ 2,531	-7.1%
841191	Partes de turborreactores o de turbopropulsores, n.c.o.p.	\$ 3,301	\$ 2,454	-25.7%
300490	Medicamentos constituidos por productos mezclados o sin mezclar, preparados para usos terapéuticos o profilácticos, dosificados "incl. los administrados por vía transdérmica" o acondicionados para la venta al por menor	\$ 2,614	\$ 2,390	-8.6%
890520	Plataformas de perforación o explotación, flotantes o sumergibles	\$ 2,506	\$ 2,081	-17.0%
854231	Procesadores y controladores, incluso combinados con memorias, convertidores, circuitos lógicos, amplificadores, relojes y circuitos de sincronización, u otros circuitos	\$ 1,842	\$ 2,022	9.8%
870840	Cajas de cambio para tractores, vehículos automóviles para transporte de >= 10 personas, automóviles de turismo, vehículos automóviles para transporte de mercancías o para usos especiales	\$ 2,393	\$ 1,829	-23.6%
890590	Barcos fano, barcos bomba, pontones grúa y demás barcos en los que la navegación sea accesoria en relación con la función principal (exc. dragas, plataformas de perforación o explotación, flotantes o sumergibles, barcos de pesca y navíos de guerra)	\$ 1,193	\$ 1,752	46.9%
870421	Vehículos automóviles para transporte de mercancías, con motor de émbolo "pistón" de encendido por compresión "diesel o semi-diesel", de peso total con carga máxima <= 5 t (exc. volquetes automotores de la subpartida 8704.10)	\$ 2,811	\$ 1,736	-38.2%
300215	Productos inmunológicos, dosificados o acondicionados para la venta al por menor	\$ 1,617	\$ 1,731	7.1%
Los demás		\$ 136,054	\$ 122,126	-10.2%
TOTAL		\$ 160,463	\$ 143,204	-10.76%

Fuente: Comex Stat (Ministerio de Industria, Comercio Exterior y Servicios de Brasil)

Elaboración: Oficina Comercial del Ecuador en Sao Paulo, MPCEIP

Los principales proveedores durante el 2020 fueron: China con una participación del 24%, Estados Unidos (14%) y Alemania (7%).



- China
- Estados Unidos
- Alemania
- Argentina
- Corea del Sur

ESTADOS UNIDOS		
SA6	Descripción SA6	Millones USD
841191	Partes de turborreactores o de turbopropulsores, n.c.o.p.	\$ 1,584
843049	Máquinas de sondeo o perforación, de extraer o perforar tierra o minerales, no autopropulsadas, no hidráulicas (exc. máquinas para hacer túneles o galerías y herramientas de uso manual)	\$ 1,191
841112	Turborreactores, de empuje > 25 kN	\$ 567

CHINA		
SA6	Descripción SA6	Millones USD
890520	Plataformas de perforación o explotación, flotantes o sumergibles	\$ 1,891
851770	Partes de teléfonos, teléfonos para redes celulares y otras redes inalámbricas así como de otros aparatos para la transmisión o la recepción de voz, imagen u otros datos, n.c.o.p	\$ 1,482
852990	Partes identificables como destinadas, exclusiva o principalmente, a emisores y a receptores de radiotelefonía, radiotelegrafía, radiodifusión o televisión, a cámaras de televisión y a videocámaras, incl. las de imagen fija, así como aparatos de radar.	\$ 1,237

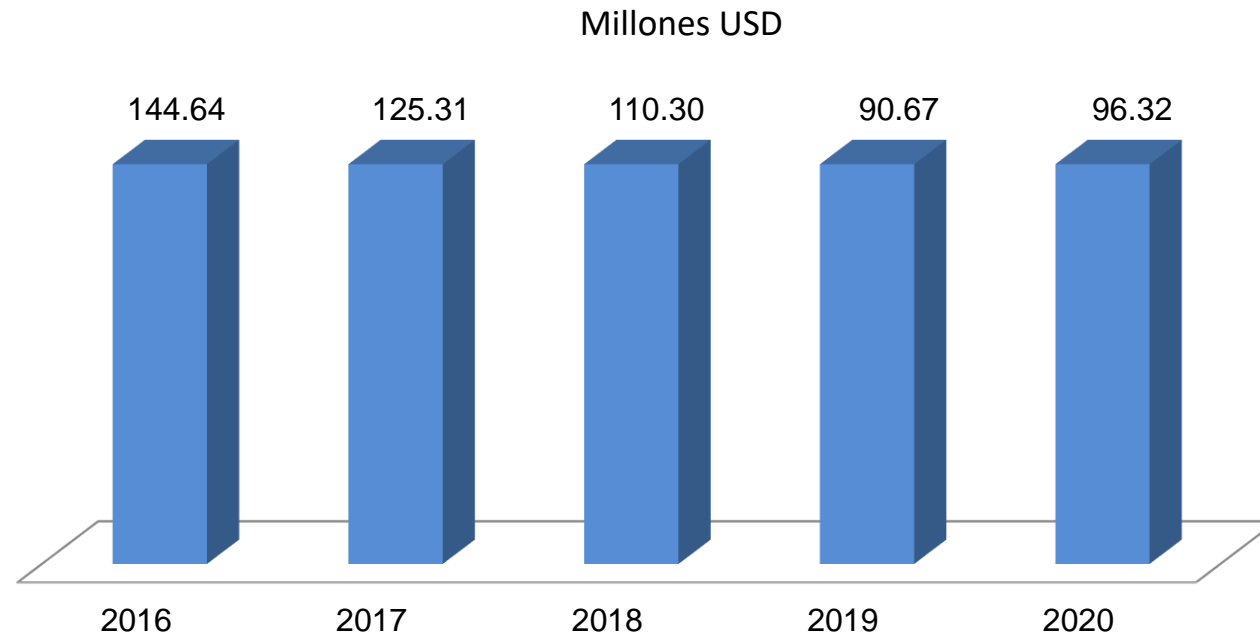
ALEMANIA		
SA6	Descripción SA6	Millones USD
300490	Medicamentos constituidos por productos mezclados o sin mezclar, preparados para usos terapéuticos o profilácticos, dosificados "incl. los administrados por vía transdérmica" o acondicionados para la venta al por menor.	\$ 467
300215	Productos inmunológicos, dosificados o acondicionados para la venta al por menor	\$ 346
850239	Grupos electrógenos con motor distinto de los de émbolo (exc. de energía eólica)	\$ 278



COMERCIO EXTERIOR

Evolución de las exportaciones no petroleras desde Ecuador hacia Brasil

Las exportaciones de Ecuador a Brasil han presentado una tendencia negativa en los últimos años, sin embargo, en el año 2020 se rompió la tendencia y las exportaciones crecieron en un 6.23%, pasando de USD 90.67 millones a USD 96.32 millones.



Fuente: Banco Central del Ecuador

Elaboración: Oficina Comercial del Ecuador en Sao Paulo, MPCEIP

COMERCIO EXTERIOR

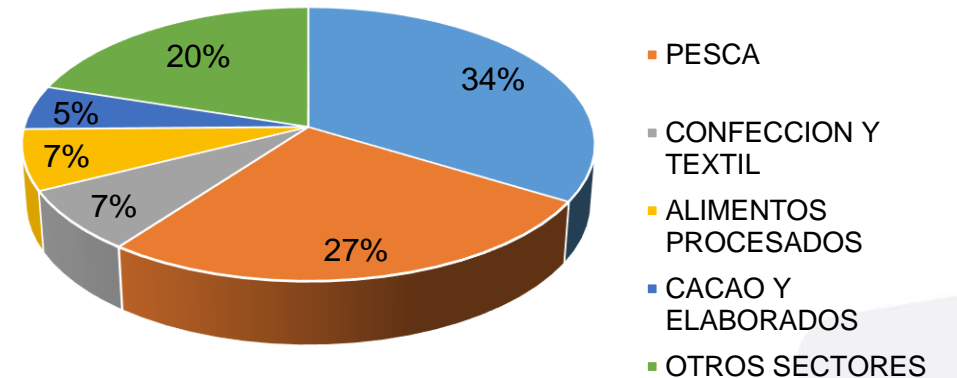
Principales productos no petroleros exportados desde Ecuador hacia Brasil

A continuación, los valores de los 10 principales productos exportados hacia Brasil en el periodo 2020 y su evolución con respecto al año 2019.

PRINCIPALES PRODUCTOS NO PETROLEROS EXPORTADOS POR ECUADOR A BRASIL MILLONES USD				
SUBPARTIDA	DESCRIPCIÓN	2019	2020	VARIACIÓN 2020 - 2019
7801100000	Plomo refinado	\$ 17	\$ 21	26.8%
7404000000	Desperdicios y desechos de cobre	\$ 3	\$ 9	233.8%
7801910000	Los demás plomos con antimonio como el otro elemento predominante en peso	\$ 1	\$ 7	411.4%
4421999000	Las demás manufacturas de madera	\$ 0.27	\$ 6	2086.6%
1704901000	Bombones, caramelos, confites y pastillas	\$ 7	\$ 5	-27.9%
1604200000	Las demás preparaciones y conservas de pescado	\$ 6	\$ 4	-39.3%
1604142011	Lomos precocidos de listados	\$ 3	\$ 4	23.6%
3907619010	Escamas recicladas de poli (tereftalato de etileno)	\$ 2	\$ 3	39.0%
8803300000	Las demás partes de aviones o helicópteros	\$ 5	\$ 2	-55.6%
0304740000	Filetes de merluzas congelados	\$ 6	\$ 2	-60.2%
Los demás		\$ 40	\$ 34	-16.6%
TOTAL		\$ 91	\$ 96	6.23%

Fuente: Banco Central del Ecuador
Elaboración: Oficina Comercial del Ecuador en Sao Paulo, MPCEIP

En el período 2016 – 2020, las exportaciones de Ecuador a Brasil, pertenecen en su mayoría al sector Metalmeccánico con 34%, seguido de Pesca con 27%. Cinco sectores concentran el 80% de lo exportado en el período señalado.

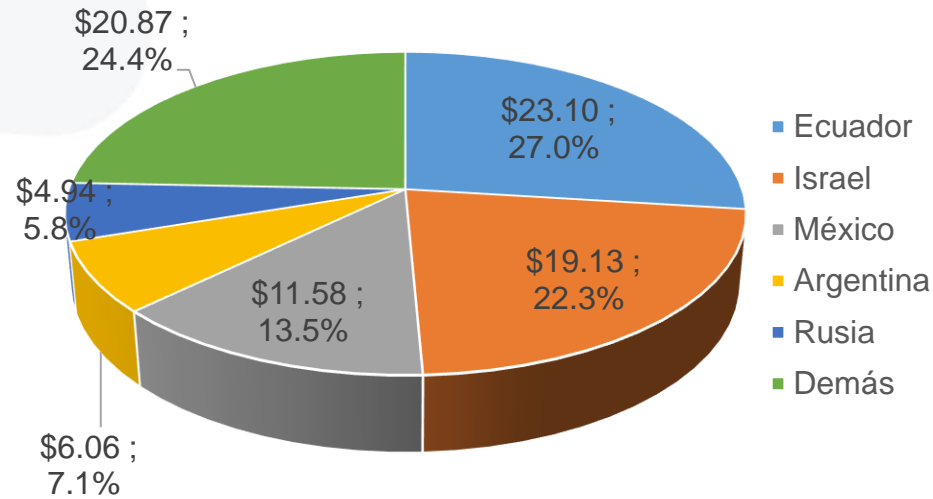


COMERCIO EXTERIOR

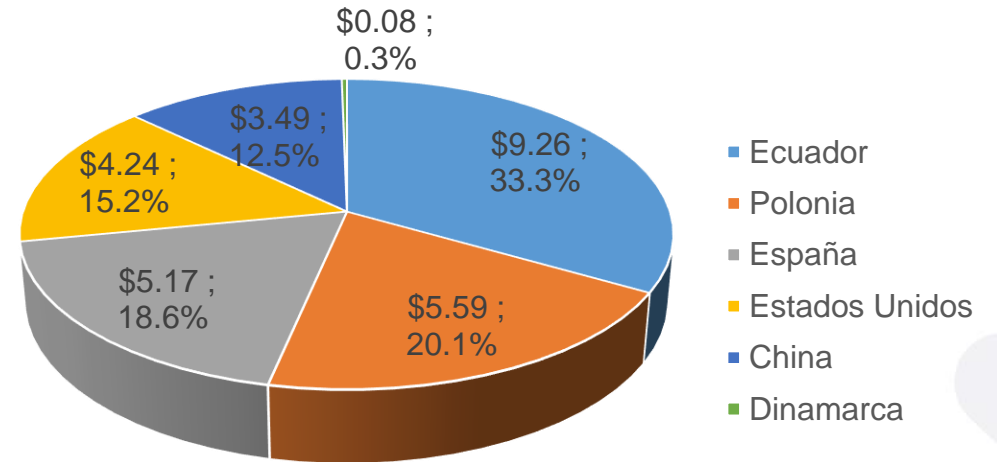
Análisis de la competencia

Tomando como referencia los 5 productos principales que Brasil importa de Ecuador, de acuerdo a la información oficial de Brasil, se presenta la importancia de Ecuador como proveedor y sus principales competidores, durante el año 2020.

Plomo refinado, en bruto
Millones USD.



Madera de Virola, Imbuya y Balsa, aserrada
Millones USD.

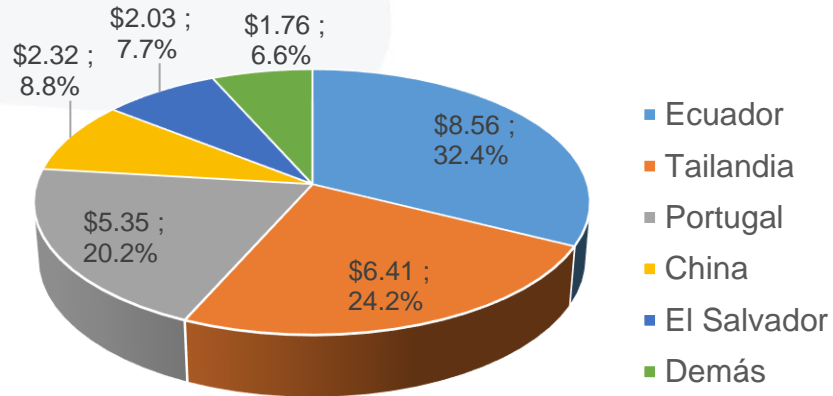


Fuente: Comex Stat (Ministerio de Industria, Comercio Exterior y Servicios de Brasil)
Elaboración: Oficina Comercial Sao Paulo, MPCEIP

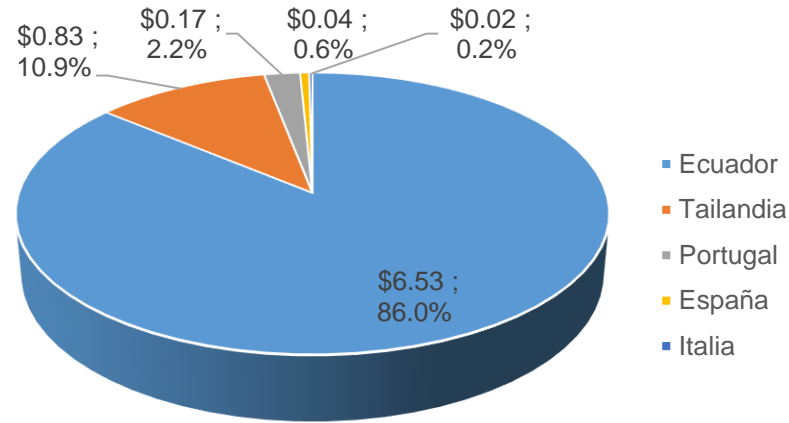
COMERCIO EXTERIOR

Análisis de la competencia

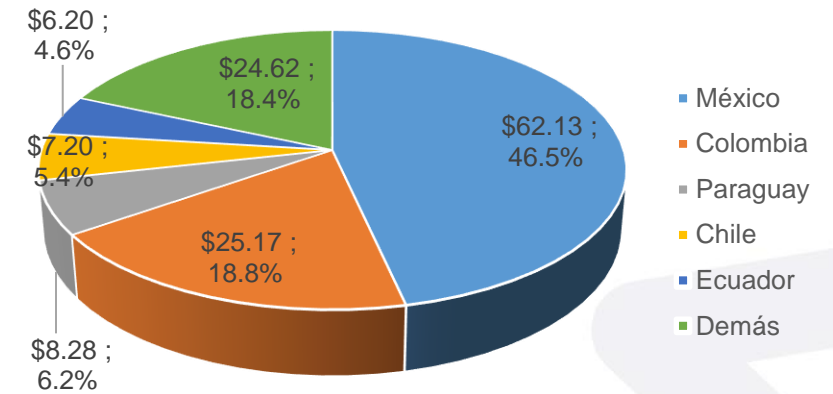
Preparaciones y conservas de pescado
(excepto entero o en trozos)
Millones USD.



Preparaciones y conservas de atún, de listado y de bonito "Sarda spp.", enteros o en trozos (excepto picados)
Millones USD.



Desperdicios y desechos de cobre.
Millones USD.



Fuente: Comex Stat (Ministerio de Industria, Comercio Exterior y Servicios de Brasil)
Elaboración: Oficina Comercial Sao Paulo, MPCEIP

COMERCIO EXTERIOR

Oportunidades comerciales para los productos/sectores ecuatorianos

Se han identificado algunos productos que se los puede considerar con potencial para ingresar o para aumentar su participación en el mercado brasileño:

		
ATÚN EN LATA Y OTRAS CONSERVAS	CONFITERÍA SIN CACAO	MADERAS ASERRADAS
		
SEMIELABORADOS DE CACAO	FILETES DE PESCADO	CAMARÓN

COMERCIO EXTERIOR

Oportunidades comerciales para los productos/sectores ecuatorianos

Además, existen otros productos que, por el conocimiento y observación del mercado, también se considera que pueden ser promocionados y comercializados en determinados nichos de mercado:

		
SOMBREROS	ROSAS ETERNIZADAS	SNACKS DE VEGETALES / PLÁTANO
		
CHOCOLATE GOURMET	PALMITO Y ELABORADOS	ELABORADOS DE SUPERFOODS

ACCESO AL MERCADO

Trámites aduaneros

- El proceso aduanero de importación es considerado como uno de los más avanzados por su nivel de informatización, sin embargo, realizar una importación en Brasil tiene su grado de complejidad.
- El proceso de importación en Brasil es realizado en línea por medio de un sistema denominado SISCOMEX (Sistema Integrado de Comercio Exterior), en él convergen todos los agentes que tienen participación activa en el proceso de importación (o exportación) gubernamentales y no gubernamentales.
- El seguimiento y control de las operaciones de comercio exterior es responsabilidad de la Secretaría de Comercio Exterior (SECEX) del Ministerio de Desarrollo, Industria y Comercio Exterior (MDIC); también tienen un rol importante la Secretaría de Ingresos Federales de Brasil, del Ministerio de Hacienda y el Banco Central de Brasil.



De manera general, el proceso de importación en Brasil se puede resumir en los siguientes pasos:

- **Habilitación del importador en el SISCOMEX:** Para realizar importaciones (o exportaciones) en Brasil, la empresa o su representante deben estar registrados en el Sistema de Rastreo de la Actuación de los Intervinientes Aduaneros (RADAR) que automáticamente habilita a estas a operar en el Sistema Integrado de Comercio Exterior.
- **Clasificación arancelaria de las mercancía a importar:** En Brasil las mercancías están clasificadas de acuerdo a la Nomenclatura Común del Sur (NCM) que aplica para los países del MERCOSUR; la correcta clasificación evita multas y permite acceder a ventajas arancelarias.
- **Factura:** El exportador debe proporcionar una información comercial y técnica completa, que permita una correcta clasificación de la mercancía y cumplir, además, las exigencias administrativas y aduaneras de Brasil.

ACCESO AL MERCADO

Trámites aduaneros



Licencias de importación:

Por lo general las importaciones no necesitan licencias, salvo los casos en que la legislación exija la autorización previa de instituciones específicas o el cumplimiento de ciertas condiciones. Las licencias pueden ser automáticas o no automáticas, tienen una validez de 60 días y su plazo máximo para tramitarlas es de 10 y 60 días útiles, respectivamente.



Órganos aprobatorios

Fiscalizan y permiten la entrada, a Brasil, de productos específicos, mediante la emisión de la licencia de importación en el SISCOMEX. Los órganos anuentes más significativos son el Departamento de Operaciones de Comercio Exterior (Secex/Decex), Agencia Nacional de Vigilancia Sanitaria (ANVISA), Ministerio de Agricultura, Ganadería y Abastecimiento (MAPA) y SUFRAMA (Superintendencia de la Zona Franca de Manaus).



Emisión de la declaración de importación

El despacho de la importación inicia con el registro de la declaración de importación en el SISCOMEX, generalmente después de la llegada de la mercancía a territorio brasileño.



Pago de tributos

Salvo excepciones, el cálculo es realizado automáticamente por el SISCOMEX y es debitado de la cuenta corriente bancaria indicada por el importador.



Despacho de Importación y canales de control

La declaración de importación es sometida a análisis de la autoridad fiscal y seleccionada para uno de los canales de verificación existentes - Verde (despacho automático sin verificación), Amarillo (verificación documental), Roja (verificación documental y física), Gris (verificación documental y física cuando existe la sospecha de fraude en el valor declarado) - en un proceso llamado "Parametrización" ya que considera el historial del importador, naturaleza, valor, origen, tributos y otros aspectos de la importación.



"Desembarazo aduanero"

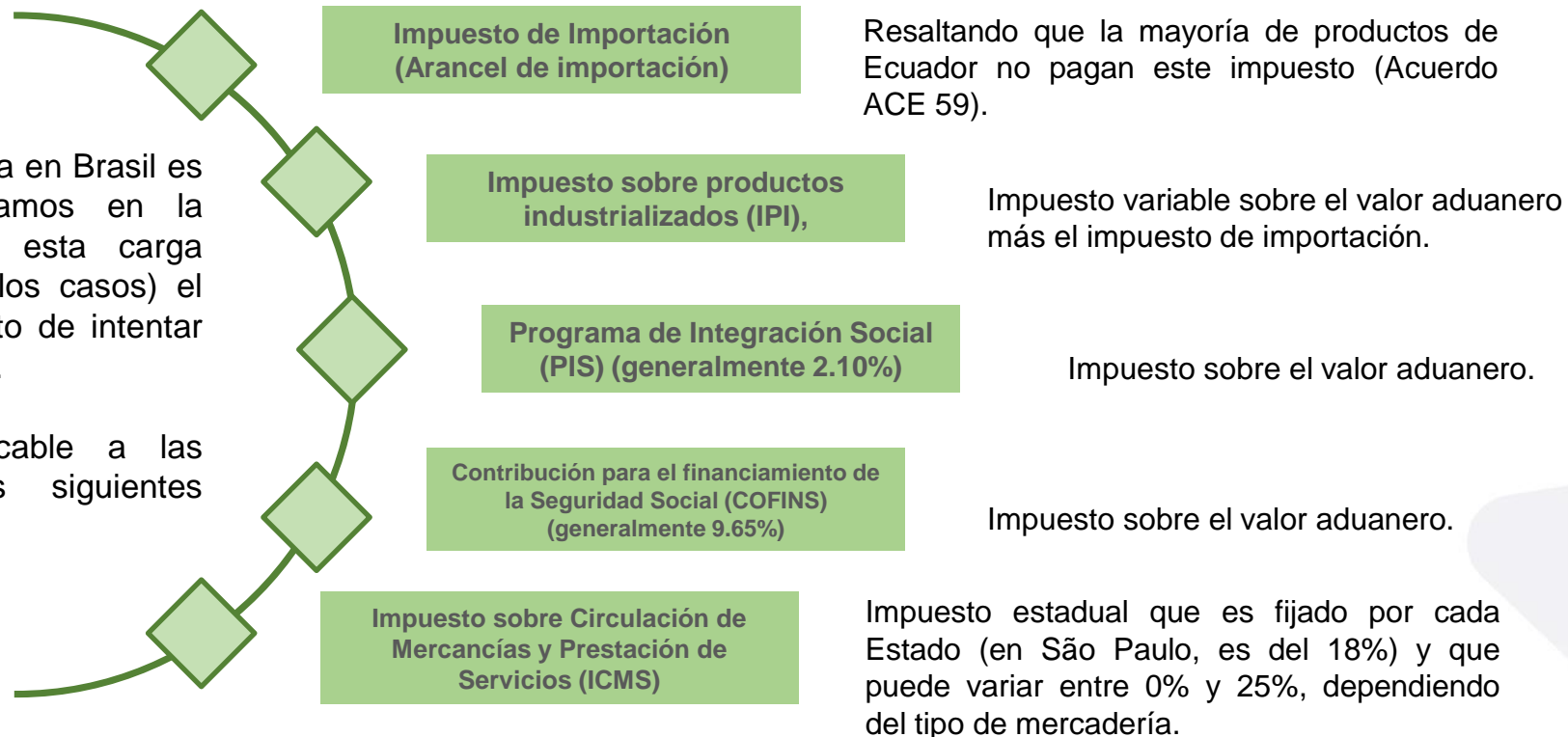
Es el registro (y finalización) de la verificación aduanera, que implica la autorización de entrega de la mercancía al importador, es decir que las mercancías están nacionalizadas e integradas en la economía brasileña.

ACCESO AL MERCADO

Barreras arancelarias

En general la carga impositiva en Brasil es elevada, y si nos enfocamos en la importación de productos, esta carga representa (en muchos de los casos) el principal limitante al momento de intentar introducir productos en Brasil.

El régimen tributario aplicable a las importaciones incluye los siguientes tributos:



ACCESO AL MERCADO

Barreras arancelarias

EJEMPLO DE TRIBUTOS:

NCM	8517.12.31		
Descripción	Teléfonos Celulares		
Valor Aduanero		R\$	10,000
Impuesto de Importación	16%	R\$	1,600
IPI	15%	R\$	1,740
PIS	2.10%	R\$	210
COFINS	9.65%	R\$	965
ICMS (SP)	18%	R\$	3,186
TOTAL		R\$	17,701
BASE ICMS	(Valor Aduanero + Impuesto de Importación + IPI + PIS + COFINS) / (1 - ICMS)		
BASE ICMS	R\$	17,701	

Fuente: : Simulador do Tratamento Tributário e Administrativo das Importações
Elaboración: Oficina Comercial Sao Paulo, MPCEIP

ACCESO AL MERCADO

Barreras no - arancelarias

ANVISA: La Agencia Nacional de Vigilancia Sanitaria (ANVISA) es el órgano responsable por el control sanitario de productos y servicios. Es quien elabora la reglamentación, control y fiscalización de productos con impacto en la salud humana y de los servicios de salud; además, también realiza el monitoreo de los precios de los medicamentos.

Este permiso es obtenido por el importador.

Entre los productos que están bajo su control tenemos:

- Medicamentos
- Reactivos para diagnóstico
- Cosméticos
- Productos para higiene personal
- Alimentos procesados
- Derivados del tabaco
- Productos médicos
- Sangre y hemoderivados



Ministerio de Agricultura, Ganadería y Abastecimiento (MAPA): Este órgano garantiza el ingreso de productos de origen animal, vegetal y los insumos agropecuarios, por medio de sus departamentos DIPOA (animal) y DSV (vegetal); también emite la certificación fitosanitaria y sanitaria de los productos que son exportados por Brasil.

Fiscaliza y controla el tránsito internacional de productos e insumos agropecuarios en los puntos de entrada, con el objetivo de evitar el ingreso de plagas y enfermedades que puedan representar una amenaza a la sanidad de la producción local.



ACCESO AL MERCADO

Barreras no - arancelarias

Departamento de Inspección de Productos de Origen Animal - DIPOA

Organismo central para la inspección de los productos de origen animal en Brasil.

Toda empresa interesada en exportar a Brasil, productos de origen animal, necesita contar con la homologación del DIPOA, así como registrar el etiquetado de los productos que pretende exportar, cumpliendo lo siguiente:

- ✓ Obtener los permisos, de parte del DIPOA, como establecimiento productor (Registro del Exportador).
- ✓ Registrar el Rótulo del Producto atendiendo las normas de etiquetaje, de defensa al consumidor y normas técnicas.

Para el caso de productos ecuatorianos del sector pesca y acuicultura, el exportador solicita la habilitación del registro a la Subsecretaría de Calidad e Inocuidad, entidad que, a su vez, solicita el registro a la Embajada del Ecuador en Brasil y ésta hace la solicitud al MAPA.

División de Salud Vegetal - DSV

Órgano responsable de la prevención, control y erradicación de plagas en los productos vegetales.

El DSV clasifica a los productos en 6 categorías (0 a 5) y los requisitos fitosanitarios están en función de la categoría del producto, destacándose que los productos clasificados en la categoría 0 están exentos del cumplimiento de requisitos al ser productos con alto grado de procesamiento.

Entre los requisitos fitosanitarios tenemos:

- ✓ Autorización de importación
- ✓ Inspección cuando llega la mercadería a Brasil
- ✓ Certificados emitidos por el país de origen
- ✓ Envíos de muestras
- ✓ Otros dependiendo el tipo de producto.

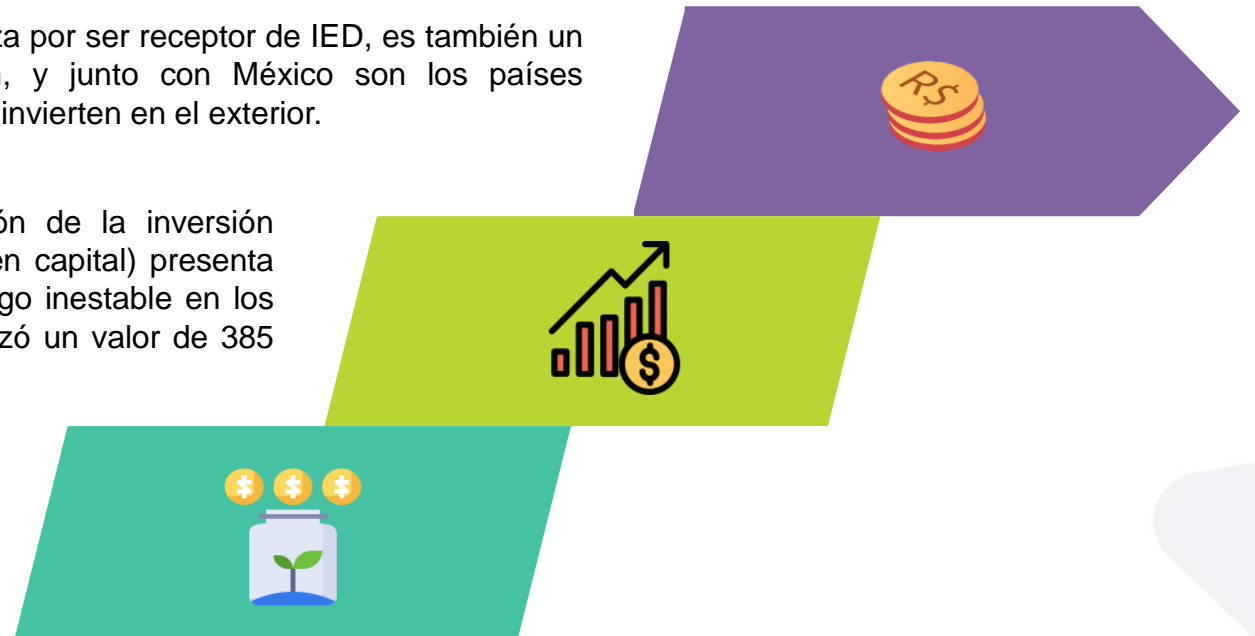
CLIMA DE INVERSIONES

Cultura de negocios para atracción de inversiones

Brasil no solo se caracteriza por ser receptor de IED, es también un país emisor de inversión, y junto con México son los países latinoamericanos que más invierten en el exterior.

De acuerdo al Banco Central de Brasil, la evolución de la inversión brasileña directa en el exterior (stock – participación en capital) presenta una clara tendencia creciente en el tiempo, aunque algo inestable en los últimos años. El stock de IED emitida por Brasil alcanzó un valor de 385 mil millones de dólares en el año 2019.

En este proceso de expansión de la inversión brasileña en el exterior, se destacan los sectores de industrias básicas (hidrocarburos, minería, siderurgia) actividades de manufacturas de consumo masivo (textiles, alimentos, bebidas) y de servicios.



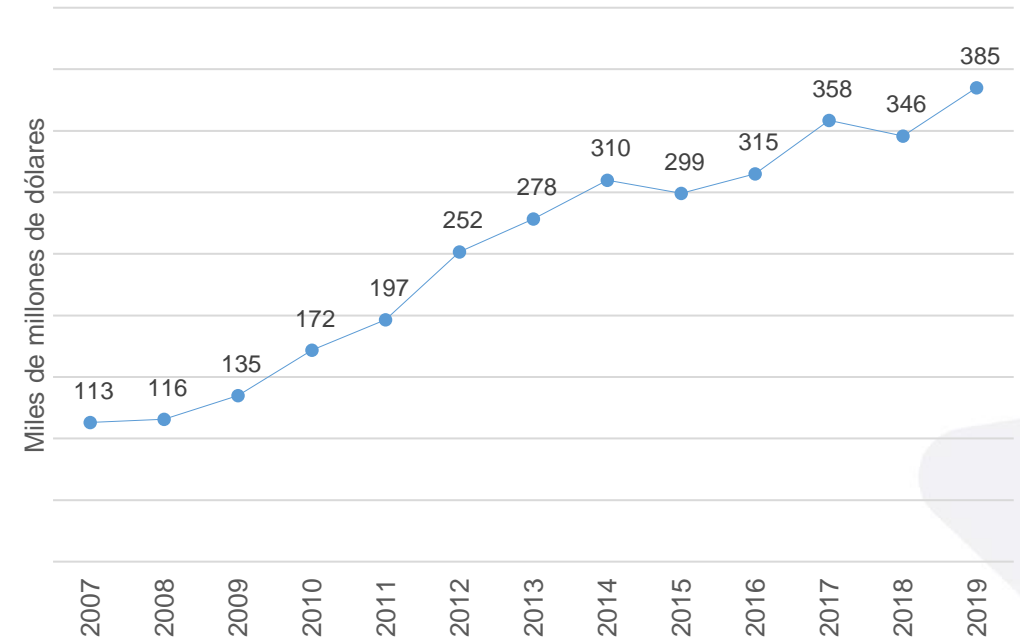
CLIMA DE INVERSIONES

Cultura de negocios para atracción de inversiones

Entre los factores que han contribuido a este aumento, en los últimos 10 – 15 años, tenemos:

- ✓ Fuerte crecimiento económico de Brasil a partir del año 2000 hasta el año 2011.
- ✓ La elevada captación de IED de Brasil, en lugar de afectar a las empresas locales, las motivó para consolidarse en el mercado interno y expandirse internacionalmente.
- ✓ La coyuntura económica de años anteriores, marcada por la crisis (2008) en los países desarrollados y tasas de interés reducidas, generó oportunidades de endeudamiento para empresas brasileñas.
- ✓ Apoyo cada vez mayor de instituciones brasileñas para la internacionalización de empresas, destacándose el Banco de Desarrollo de Brasil (BNDES) que otorga líneas de apoyo para este fin.

Inversión brasileña directa en el exterior
(stock – participación en capital)



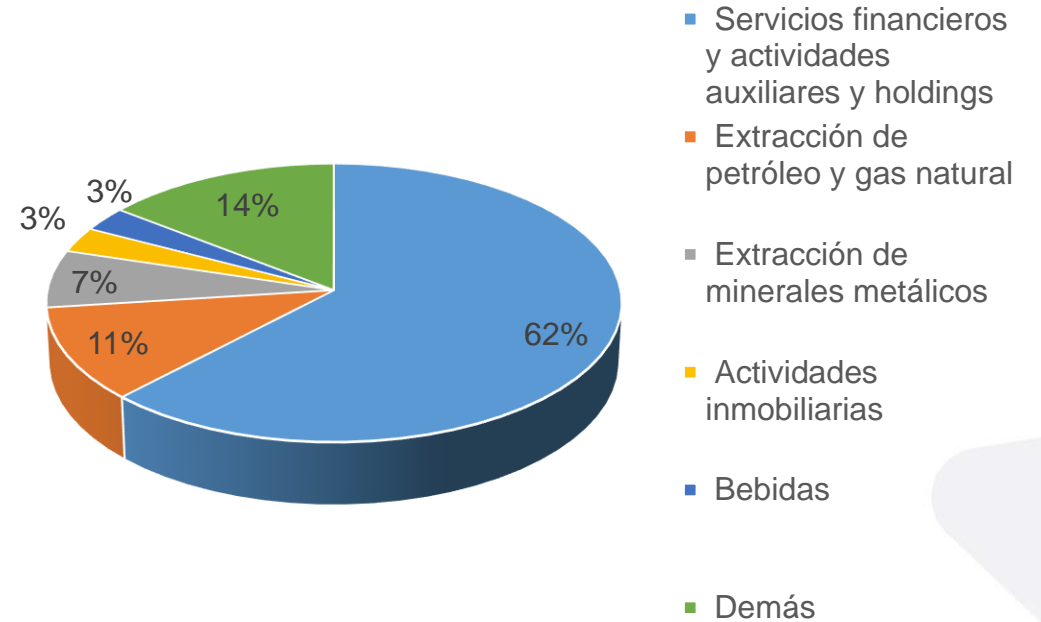
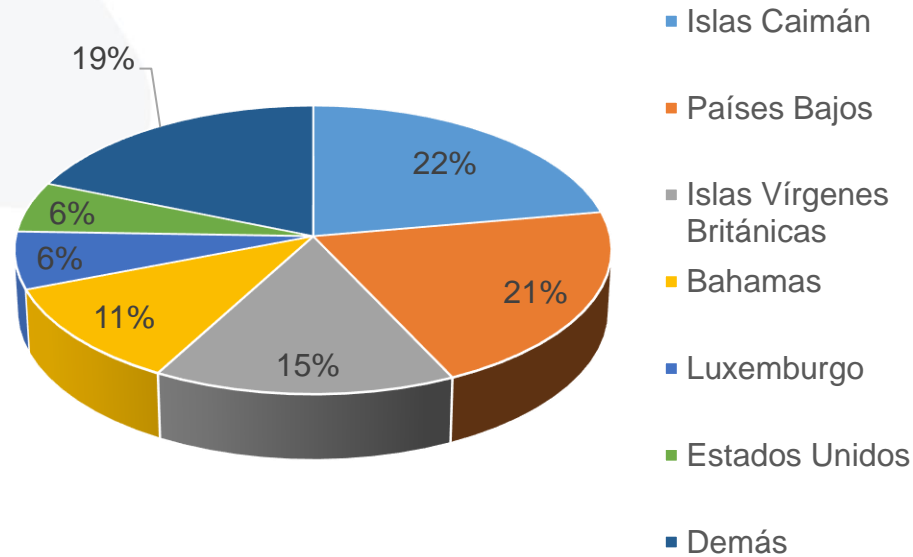
Fuente: Banco Central de Brasil

Elaboración: Oficina Comercial del Ecuador en Sao Paulo, MPCEIP

CLIMA DE INVERSIONES

Sectores de interés para el inversionista

En 2019, la inversión brasileña directa en el exterior por destino y sector (stock – participación en capital) se distribuyó de la siguiente manera:



Fuente: Banco Central de Brasil
Elaboración: Oficina Comercial del Ecuador en Sao Paulo, MPCEIP

CLIMA DE INVERSIONES

Sectores de interés para el inversionista

A continuación una lista de las principales empresas de Brasil que invierten en el exterior:

Empresa Adquiriente	País de la empresa o activos adquiridos	Grupo	Empresa Adquiriente	País de la empresa o activos adquiridos	Grupo
Amil Participacoes	Portugal	Salud	Cia. Vale do Río Doce	Namibia	Minería, Metales, Combustibles
Banco do Brasil	Argentina	Financiero	Cia. Vale do Río Doce	Reino Unido	Minería, Metales, Combustibles
Banco Itaú	Portugal	Financiero	Cia. Vale do Río Doce	República Democrática del Congo	Minería, Metales, Combustibles
Bradesco	México	Financiero	Cia. Vale do Río Doce	Zambia	Minería, Metales, Combustibles
Bradesco	Portugal	Financiero	Cielo SA	Estados Unidos	Financiero
Brasil Foods (BRF)	Turquía	Alimentos	CPFL Energía	España	Energía
Braskem	Estados Unidos	Petroquímica	CSN	España	Minería, Metales, Combustibles
Braskem	México	Plásticos	EBX Group	Colombia	Minería, Metales, Combustibles
Braskem	Perú	Plásticos	EBX Group	Colombia	Servicios
BTG Pactual	Angola	Minería, Metales, Combustibles	Gerdau	Canadá	Minería, Metales, Combustibles
BTG Pactual	Benin	Minería, Metales, Combustibles	Gerdau	Colombia	Minería, Metales, Combustibles
BTG Pactual	Chile	Financiero	Gerdau	España	Minería, Metales, Combustibles
BTG Pactual	Gabón	Minería, Metales, Combustibles	Gerdau	Estados Unidos	Minería, Metales, Combustibles
BTG Pactual	Namibia	Minería, Metales, Combustibles	Gerdau	Guatemala	Minería, Metales, Combustibles
BTG Pactual	Nigeria	Minería, Metales, Combustibles	Gerdau	Honduras	Minería, Metales, Combustibles
BTG Pactual	Suiza	Financiero	Gerdau	India	Minería, Metales, Combustibles
BTG Pactual	Uruguay	Forestal	Gerdau	México	Minería, Metales, Combustibles
Camargo Correa	España	Ropa y tejidos	Gerdau	Perú	Minería, Metales, Combustibles
Camargo Correa	Paraguay	Construcción	GP Investments	Argentina	Servicios
Camargo Correa	Portugal	Cemento	GP Investments	Bolivia	Servicios
Cia. Vale do Río Doce	Argentina	Minería, Metales, Combustibles	GP Investments	Colombia	Servicios
Cia. Vale do Río Doce	Australia	Minería, Metales, Combustibles	GP Investments	Ecuador	Servicios
Cia. Vale do Río Doce	Chile	Minería, Metales, Combustibles	GP Investments	México	Servicios
Cia. Vale do Río Doce	Colombia	Cemento	GP Investments	Perú	Servicios
Cia. Vale do Río Doce	Colombia	Minería, Metales, Combustibles	GP Investments	Venezuela	Servicios

Fuente: CEPAL (Reportes "La Inversión Extranjera Directa en América Latina y el Caribe" 2007 a 2020)
Elaboración: Oficina Comercial del Ecuador en Sao Paulo, MPCEIP

CLIMA DE INVERSIONES

Sectores de interés para el inversionista

Empresa Adquiriente	País de la empresa o activos adquiridos	Grupo
Grupo Safra	Países Bajos	Telecomunicaciones
HRT	Canadá	Minería, Metales, Combustibles
lochpe-Maxion	Estados Unidos	Automotriz
JBS SA	Angola	Alimentos
JBS SA	Argentina	Alimentos
JBS SA	Australia	Alimentos
JBS SA	Estados Unidos	Alimentos
JBS SA	Italia	Alimentos
JBS SA	Nueva Zelanda	Alimentos
JBS SA	Reino Unido	Alimentos
JBS SA	República Democrática del Congo	Alimentos
JBS SA	Rusia	Alimentos
Marcopolo	Canadá	Automotriz
Marcopolo	Egipto	Automotriz
Marcopolo	India	Automotriz
Marcopolo	Rusia	Automotriz
Marfrig	Argentina	Alimentos
Marfrig	Estados Unidos	Alimentos
Marfrig	Reino Unido	Alimentos
Natura	Reino Unido	Belleza
Oi	Portugal	Telecomunicaciones
Petrobras	Argentina	Minería, Metales, Combustibles
Petrobras	Bolivia	Minería, Metales, Combustibles
Petrobras	Chile	Minería, Metales, Combustibles
Petrobras	Estados Unidos	Minería, Metales, Combustibles

Empresa Adquiriente	País de la empresa o activos adquiridos	Grupo
Petrobras	Japón	Minería, Metales, Combustibles
Petrobras	Turquía	Minería, Metales, Combustibles
Raízen Combustíveis	Argentina	Minería, Metales, Combustibles
Reener	Argentina	Ropa y tejidos
Reener	Uruguay	Ropa y tejidos
Safra	Suiza	Financiero
TAM	Chile	Transporte
TNPL	Portugal	Telecomunicaciones
Tupy SA	México	Minería, Metales, Combustibles
Votorantim	Argentina	Cemento
Votorantim	Argentina	Minería, Metales, Combustibles
Votorantim	Chile	Cemento
Votorantim	Colombia	Minería, Metales, Combustibles
Votorantim	Estados Unidos	Cemento
Votorantim	Estados Unidos	Minería, Metales, Combustibles
Votorantim	Estados Unidos	Reciclaje
Votorantim	Perú	Minería, Metales, Combustibles
Votorantim	Portugal	Cemento

Fuente: CEPAL (Reportes "La Inversión Extranjera Directa en América Latina y el Caribe" 2007 a 2020)
Elaboración: Oficina Comercial del Ecuador en Sao Paulo, MPCEIP

INFORMACIÓN PRÁCTICA

Eventos y ferias realizadas en Brasil

En la ciudad de São Paulo, se destaca la feria APAS SHOW, es una feria de 4 días (generalmente en el mes de mayo), se desarrolla en un recinto ferial con una superficie de exposición de más de 75,000 m² (5 pabellones).

Edición 2019 (última edición realizada):

847 expositores (204 internacionales)


Más de 100,000 visitantes (récord)

22 países participantes

\$ 330 MDD en negocios

En la edición 2019, Ecuador contó con un pabellón en donde participaron 10 empresas ecuatorianas de varios productos como snacks de vegetales y plátano, palmito, camarón, atún en lata, filetes pescado, envases de aluminio, quienes pudieron reunirse con representantes de grandes cadenas de autoservicio de Brasil.

Las ediciones 2020 y 2021 se suspendieron por la crisis sanitaria, se estima que la próxima edición se llevará a cabo en el mes de mayo de 2022.



INFORMACIÓN PRÁCTICA

Datos de la Oficina Comercial de Ecuador en Brasil

Edgar Espartaco Novoa Villavicencio

Director de la Oficina Comercial
enova@produccion.gob.ec

Rómulo Andrés Terreros Brito

Especialista Comercial
rterreros@produccion.gob.ec

Ubicación:

Edificio Cristal Tower
Piso 2 Oficina 21
Rua Bela Cintra 904
Cerqueira Cesar
São Paulo, São Paulo, Brasil
C.P. 01415-000
ocesaopaulo@produccion.gob.ec



INFORMACIÓN PRÁCTICA

Links de interés de los principales organismos e instituciones de Brasil

A continuación, se presenta un listado de sitios de interés relacionados al comercio exterior de Brasil:

Simuladores Siscomex de importación y exportación (aranceles y otros impuestos por partida)

<http://siscomex.gov.br/sistema/simuladores/>

Cifras de comercio exterior de Brasil

<http://comexstat.mdic.gov.br/pt/home>

Instituto Brasileño de Estadísticas y Geografía (IBGE)

<https://www.ibge.gov.br/>

Productos Vegetales de Importación Autorizada desde Ecuador (Ministerio de Agricultura, Ganadería y Abastecimiento MAPA)

<http://mapas.agricultura.gov.br/ddiv/arp/oracle/pvti2.asp>

Empresas ecuatorianas habilitadas para exportar a Brasil (productos de pesca) (Ministerio de Agricultura, Ganadería y Abastecimiento MAPA)

https://sistemas.agricultura.gov.br/pgs_sigsif/pages/view/sigsif/consultahabilitacaoestrang/indexEstabelecimentoEstrangeiro.xhtml

Banco Central de Brasil

<https://www.bcb.gov.br/>

Preferencia tarifarias de importación y exportación otorgadas por Brasil (SISCOMEX)

http://siscomex.gov.br/acordos-comerciais/preferencias_tarifarias/



PRO ECUADOR
Negocios sin fronteras



@proecuador_



@proecuador



PRO ECUADOR



www.proecuador.gob.ec



República
del Ecuador



Juntos
lo logramos