



**PRO ECUADOR**  
INSTITUTO DE PROMOCIÓN DE  
EXPORTACIONES E INVERSIONES



# FICHA COMERCIAL DEL ESTADO DE KUWAIT

## ENERO – 2018

## 1. CONTENIDO

<b>1. SITUACIÓN ECONÓMICO COMERCIAL DE KUWAIT .....</b>	<b>1</b>
1.1. Indicadores socioeconómicos.....	1
1.2. Principales sectores productivos .....	1
1.3. Principales datos de comercio exterior .....	1
1.4. Comercio exterior de Kuwait.....	2
1.4.1. Balanza comercial de Kuwait .....	2
1.4.2. Principales productos no petroleros importados por Kuwait.....	2
1.4.3. Principales proveedores de las importaciones no petroleras de Kuwait .....	3
1.4.4. Principales proveedores de las importaciones no petroleras de Kuwait desde América Latina y el Caribe .....	4
1.4.5. Principales productos de exportación no petrolera de Kuwait.....	4
1.4.6. Principales destinos de las exportaciones no petroleras de Kuwait .....	5
1.4.7. Principales destinos de Kuwait hacia América Latina y el Caribe .....	6
<b>2. RELACIÓN COMERCIAL ECUADOR – KUWAIT .....</b>	<b>7</b>
2.1. Representatividad de Kuwait en las exportaciones ecuatorianas .....	7
2.2. Exportaciones No Petroleras a Kuwait .....	7
2.3. Importaciones No Petroleras desde Kuwait .....	8
2.4. Aranceles y preferencias .....	8
2.5. Acuerdos Comerciales Suscritos por Kuwait.....	9
<b>3. DEMANDA POTENCIAL DE LOS PRODUCTOS ECUATORIANOS EN EL MERCADO DE KUWAIT.....</b>	<b>10</b>
<b>4. BARRERAS NO ARANCELARIAS.....</b>	<b>11</b>
4.1. Prohibiciones y restricciones de las importaciones y licencias de importación .....	11
4.1.1. Licencias de Importación .....	11
4.2. Normas y otras prescripciones técnicas.....	11
4.3. Prescripciones sanitarias y fitosanitarias.....	13



<b>5. INVERSIONES.....</b>	<b>14</b>
5.1. Principales origen y destinos de la IED de Kuwait.....	14
5.2. IED de Kuwait en Ecuador .....	15
<b>5. LOGÍSTICA .....</b>	<b>16</b>
6.1. Carreteras .....	16
6.2. Puertos .....	17
6.3. Aeropuerto .....	19
6.4. Logística de Ecuador hacia Kuwait.....	20
6.5. Índice de rendimiento Logístico .....	21

## 1. SITUACIÓN ECONÓMICO COMERCIAL DE KUWAIT

### 1.1. Indicadores socioeconómicos

<b>Población</b>	2,875,422 (Julio 2017 est.)
<b>Crecimiento poblacional</b>	1.46% (2017 est.)
<b>Capital</b>	Kuwait
<b>Principales Ciudades</b>	Kuwait
<b>PIB</b>	USD 118.3 mil millones (2016 est.)
<b>Crecimiento PIB</b>	-2.1% (2016 est.)
<b>PIB per cápita</b>	USD 69,700 (2016 est.)
<b>Composición del PIB por sector</b>	Agricultura: 0.4%
	Industria: 58.7%
	Servicios: 40.9% (2017 est.)
<b>Moneda oficial</b>	Dinar kuwaití
<b>Tasa de Cambio</b>	0.3041 (2017 est.)
<b>Tasa de Inflación anual</b>	2.5% (2017 est.)
<b>Inversión Bruta (% PIB)</b>	28% (2017 est.)
<b>Stock de dinero</b>	USD 121.5 mil millones (31 Diciembre 2017 est.)
<b>Reservas de moneda internacional y oro</b>	USD 33.13 mil millones (31 Diciembre 2017 est.)

Fuente: World Factbook,

Elaboración: PRO ECUADOR, Dirección de Inteligencia Comercial e Inversiones

### 1.2. Principales sectores productivos

<b>Productos agrícolas</b>	Pesca
<b>Industria</b>	Petróleo, petroquímicos, cemento, construcción y reparación naval, desalinización del agua, industria alimenticia, materiales de construcción
<b>Recursos Naturales</b>	Petróleo, peces, camarones, gas natural

Fuente: World Factbook,

Elaboración: PRO ECUADOR, Dirección de Inteligencia Comercial e Inversiones

### 1.3. Principales datos de comercio exterior

<b>Importaciones totales</b>	USD 30,826 millones (2016 est.)
<b>Importaciones per cápita</b>	USD 10,721 (2016 est.)
<b>Crecimiento de las importaciones</b>	-3.39% (2016 est.)
<b>Exportaciones totales</b>	USD 46,242 millones (2016 est.)
<b>Exportaciones per cápita</b>	USD 16,082 (2016 est.)
<b>Crecimiento de las exportaciones</b>	-16.17% (2016 est.)

Fuente: Centro de Comercio Internacional, TradeMap

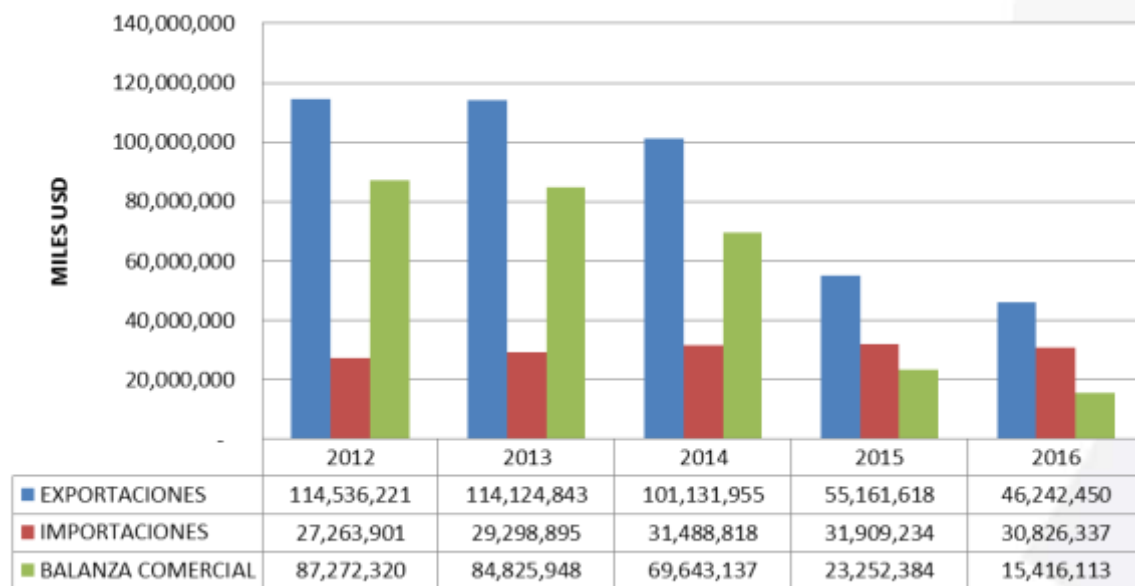
Elaboración: Dirección de Inteligencia Comercial e Inversiones, PROECUADOR

## 1.4. Comercio exterior de Kuwait

### 1.4.1. Balanza comercial de Kuwait

En el periodo 2012 – 2016, Kuwait presenta una balanza comercial superavitaria en todos los años, alcanzando un saldo de USD 15.4 mil millones en el 2016. En el período analizado las exportaciones decrecieron a un promedio anual del -20.29% y las importaciones crecieron a un promedio anual de 3.12%.

Gráfico 1: Balanza Comercial Total Kuwait – Mundo Miles USD



Fuente: Centro de Comercio Internacional, TradeMap, CCI  
Elaboración: PRO ECUADOR, Dirección de Inteligencia Comercial e Inversiones

Si se efectúa un análisis de los saldos de balanza comercial petrolera y la no petrolera, durante los últimos 5 años se puede observar que la primera resulta es superavitaria, alcanzando un saldo de USD 41.2 mil millones en el 2016; mientras que la no petrolera refleja un considerable déficit que se ha ido reduciendo hasta alcanzar un superávit de USD 25.86 millones en el mismo año.

### 1.4.2. Principales productos no petroleros importados por Kuwait

En el siguiente cuadro se presentan los 15 principales productos importados por Kuwait en el período 2012 – 2016, dentro de los cuales se sitúan en primer lugar Automóviles de Turismo 3.000 CM; en segundo telefonía celular; y en tercer lugar automóviles de turismo 1,500 cm. Los 15 principales productos de importación de Kuwait representan el 24.17% de la demanda total de este país.

Tabla 1: Principales Productos No Petroleros Importados por Kuwait

PRINCIPALES PRODUCTOS NO PETROLEROS IMPORTADOS POR KUWAIT						
MILES USD FOB						
SUBPARTIDA	DESCRIPCIÓN	2012	2013	2014	2015	2016
8703.24	AUTOMÓVILES DE TURISMO CON MOTOR DE ÉMBOLO "PISTÓN" ALTERNATIVO DE ENCENDIDO POR CHISPA, DE CILINDRADA > 3.000 CM³	2,494,278	3,172,842	2,124,214	2,029,790	2,003,699
8517.12	TELEFONÍA CELULAR O RADIOTELEFONÍA	741,490	785,024	951,437	1,208,275	994,110
8703.23	AUTOMÓVILES DE TURISMO CON MOTOR DE ÉMBOLO "PISTÓN" ALTERNATIVO DE ENCENDIDO POR CHISPA, DE CILINDRADA > 1.500 CM³ E <= 3.000 CM³	1,143,874	720,550	1,219,271	1,095,594	764,730
7113.19	ARTÍCULOS DE JOYERÍA Y SUS PARTES, DE METALES PRECIOSOS DISTINTOS DE LA PLATA (EXC. CON MÁS DE 100 AÑOS)	374,863	544,993	655,916	670,827	697,510
3004.90	MEDICAMENTOS CONSTITUIDOS POR PRODUCTOS MEZCLADOS O SIN MEZCLAR DOSIFICADOS	441,013	486,682	483,349	620,812	440,540
8431.43	PARTES DE MÁQUINAS DE SONDEO O PERFORACIÓN DE LAS SUBPARTIDAS 8430.41 U 8430.49, N.C.O.P.	284,292	229,052	288,722	268,845	373,963
7108.12	ORO, EN BRUTO, PARA USO NO MONETARIO	399,105	795,067	739,033	656,046	326,202
7308.90	CONSTRUCCIONES Y PARTES DE CONSTRUCCIONES, DE FUNDICIÓN, HIERRO O ACERO	152,565	131,565	189,434	239,315	297,993
8704.31	VEHÍCULOS PARA MERCANCÍAS, CON MOTOR DE ÉMBOLO "PISTÓN" DE ENCENDIDO POR CHISPA, DE PESO TOTAL CON CARGA MÁXIMA <= 5 T	363,558	358,945	232,987	273,591	252,995
8481.80	ARTÍCULOS DE GRIFERÍA Y ÓRGANOS REGULADORES SIMIL. PARA TUBERÍAS	28,896	33,914	190,933	156,532	234,320
1006.30	ARROZ SEMIBLANQUEADO O BLANQUEADO, INCL. PULIDO O GLASEADO	248,701	219,623	315,778	326,808	233,558
7304.19	TUBOS SIN SOLDADURA, DE HIERRO O ACERO, DE LOS TIPOS UTILIZADOS EN OLEODUCTOS O GASODUCTOS	366,096	167,807	62,270	97,946	219,014
2402.20	CIGARRILLOS QUE CONTENGAN TABACO	141,496	160,819	165,320	190,264	193,713
8419.40	APARATOS DE DESTILACIÓN O RECTIFICACIÓN	45,813	70,537	4,483	16,085	191,015
8544.20	CABLES Y DEMÁS CONDUCTORES ELÉCTRICOS COAXIALES, AISLADOS	183,301	224,487	111,668	81,139	187,086
DEMÁS PRODUCTOS		19,657,568	20,952,485	23,548,665	23,782,037	23,249,160
<b>TOTAL</b>		<b>27,066,909</b>	<b>29,054,392</b>	<b>31,283,480</b>	<b>31,713,906</b>	<b>30,659,608</b>

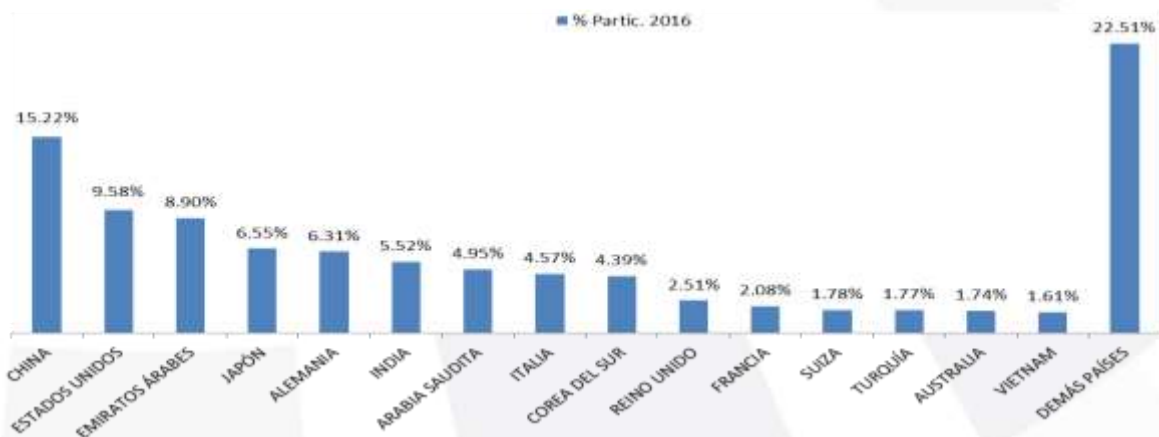
Fuente: Centro de Comercio Internacional, TradeMap, CCI

Elaboración: PRO ECUADOR, Dirección de Inteligencia Comercial e Inversiones

### 1.4.3. Principales proveedores de las importaciones no petroleras de Kuwait

Entre los principales proveedores de las importaciones no petroleras de Kuwait en el 2016, China se encuentra en primer lugar, representando el 15.22% del total importado por este país en el año analizado; seguido por Estados Unidos con 9.58% y Emiratos Árabes con el 8.90%. Otros principales proveedores de Kuwait son Japón, Alemania, India, Arabia Saudita, Italia, entre otros. Ecuador representa el 0.05% del total de las importaciones de Kuwait.

Gráfico 2: Principales Proveedores de las Importaciones No Petroleras de Kuwait



Fuente: Centro de Comercio Internacional, TradeMap, CCI

Elaboración: Dirección de Inteligencia Comercial e Inversiones, PROECUADOR

#### 1.4.4. Principales proveedores de las importaciones no petroleras de Kuwait desde América Latina y el Caribe

En el siguiente cuadro se presentan los países de Latinoamérica y el Caribe que le exportan, en valores representativos, a Kuwait. Ecuador aparece en el 5<sup>to</sup> lugar dentro de la lista, después de Brasil, México, Paraguay y Argentina, con un monto de exportación de USD 14.73 millones (2.26%) en el 2016.

Tabla 2: Principales Países Proveedores desde América Latina y el Caribe

PRINCIPALES PAÍSES PROVEEDORES DE PRODUCTOS NO PETROLEROS DE KUWAIT DESDE AMÉRICA LATINA Y EL CARIBE					
MILES USD FOB					
PAÍS	2012	2013	2014	2015	2016
BRASIL	364,938	401,099	305,054	321,430	287,418
MÉXICO	193,880	222,084	171,389	219,827	255,662
PARAGUAY	14,455	14,108	18,971	27,547	21,750
ARGENTINA	53,319	76,730	58,819	50,541	18,778
ECUADOR	2,190	4,036	5,756	8,925	14,736
COLOMBIA	3,937	4,685	4,993	6,288	10,163
GUATEMALA	10,942	9,314	10,246	11,404	8,675
CHILE	12,887	13,929	11,238	11,437	8,533
COSTA RICA	4,007	4,840	4,711	4,463	7,608
REPÚBLICA DOMINICANA	3,318	4,288	6,899	6,078	5,751
URUGUAY	3,270	981	6,268	5,186	4,198
PERÚ	3,480	4,612	4,639	4,659	4,153
HONDURAS	549	642	991	1,090	1,092
DOMINICA	423	337	186	235	1,021
EL SALVADOR	518	420	258	367	500
DEMÁS PAÍSES	1,814	2,151	3,383	2,985	2,700
<b>TOTAL AMÉRICA LATINA Y EL CARIBE</b>	<b>673,927</b>	<b>764,256</b>	<b>613,801</b>	<b>682,462</b>	<b>652,738</b>

Fuente: Centro de Comercio Internacional, TradeMap, CCI

Elaboración: PRO ECUADOR, Dirección de Inteligencia Comercial e Inversiones

#### 1.4.5. Principales productos de exportación no petrolera de Kuwait

El siguiente cuadro presenta los principales productos de exportación de Kuwait en el período 2012 – 2016. Se puede observar que en el 2016 se encuentra en primer lugar el P-xileno, seguido por automóviles de Turismo y en tercer lugar polietileno de densidad. Estos 15 productos representan el 61.25% del total de las exportaciones no petroleras de este país.

**Tabla 3: Principales Productos No Petroleros Exportados por Kuwait**

PRINCIPALES PRODUCTOS NO PETROLEROS EXPORTADOS POR KUWAIT						
MILES USD FOB						
SUBPARTIDA	DESCRIPCIÓN	2012	2013	2014	2015	2016
2902.43	P-XILENO	-	-	714,254	284,284	551,934
8703.24	AUTOMÓVILES DE TURISMO, ALTERNATIVO DE ENCENDIDO POR CHISPA, DE CILINDRADA > 3.000 CM <sup>3</sup> (EXC. VEHÍCULOS DE NIEVE Y DEMÁS VEHÍCULOS ESPECIALES DE LA SUBPARTIDA 8703.10)	285,575	221,609	342,808	343,034	381,541
3901.10	POLIETILENO DE DENSIDAD < 0,94, EN FORMAS PRIMARIAS	515,283	465,971	321,326	555,958	353,758
2905.31	ETILENGLICOL "ETANODIOL"	1,330,649	1,459,082	994,611	649,330	342,579
2904.90	DERIVADOS SULFONADOS, NITRADOS O NITROSADOS DE LOS HIDROCARBUROS, INCL. HALOGENADOS (EXC. SOLAMENTE SULFONADOS, SOLAMENTE NITRADOS O SOLAMENTE NITROSADOS)	10,364	-	-	395,775	223,306
3102.10	UREA, INCL. EN DISOLUCIÓN ACUOSA (EXC. EN AUTOMÓVILES DE TURISMO, ALTERNATIVO DE ENCENDIDO POR CHISPA, DE CILINDRADA > 1.500 CM <sup>3</sup> E <= 3.000 CM <sup>3</sup> (EXC. VEHÍCULOS DE NIEVE Y DEMÁS VEHÍCULOS ESPECIALES DE LA SUBPARTIDA 8703.10)	381,240	361,552	310,800	248,032	206,056
8703.23	VEHÍCULOS AUTOMÓVILES PARA TRANSPORTE DE MERCANCÍAS, DE PESO TOTAL CON CARGA MÁXIMA <= 5 T (EXC. VOLQUETES AUTOMOTORES DE LA SUBPARTIDA 8704.10 Y VEHÍCULOS AUTOMÓVILES PARA USOS ESPECIALES DE LA PARTIDA 8705)	110,875	220,501	136,386	149,338	157,621
8704.31	VEHÍCULOS AUTOMÓVILES PARA TRANSPORTE DE MERCANCÍAS, DE PESO TOTAL CON CARGA MÁXIMA <= 5 T (EXC. VOLQUETES AUTOMOTORES DE LA SUBPARTIDA 8704.10 Y VEHÍCULOS AUTOMÓVILES PARA USOS ESPECIALES DE LA PARTIDA 8705)	129,824	192,729	253,852	139,745	123,473
9999.99	MATERIAS NO A OTRA PARTE ESPECIFICADAS	-	-	-	214,783	107,680
7113.19	ARTÍCULOS DE JOYERÍA Y SUS PARTES, DE METALES PRECIOSOS DISTINTOS DE LA PLATA, INCL. REVESTIDOS O CHAPADO DE METAL PRECIOSO "PLAQUÉ" (EXC. CON MÁS DE 100 AÑOS)	179,558	290,684	217,609	183,598	107,470
3903.11	POLIESTIRENO, EN FORMAS PRIMARIAS, EXPANDIBLE	120,177	77,553	13,136	-	95,415
3901.20	POLIETILENO DE DENSIDAD >= 0,94, EN FORMAS PRIMARIAS	905,274	881,738	488,630	85,448	82,783
3902.10	POLIPROPILENO, EN FORMAS PRIMARIAS	119,815	71,173	103,479	81,789	78,727
6309.00	ARTÍCULOS DE PRENDERÍA	28,642	51,598	63,378	15,190	64,499
0401.50	LECHE Y NATA CON UN CONTENIDO EN PESO DE > 10%, SIN CONCENTRAR, SIN ADICIÓN DE AZÚCAR NI OTRO EDULCORANTE	-	105,131	11,672	25,511	57,165
DEMÁS PRODUCTOS		1,817,978	2,225,956	2,645,049	2,669,802	1,913,646
<b>TOTAL</b>		<b>5,935,254</b>	<b>6,520,146</b>	<b>6,605,318</b>	<b>6,016,106</b>	<b>4,790,488</b>

Fuente: Centro de Comercio Internacional, TradeMap, CCI

Elaboración: PRO ECUADOR, Dirección de Inteligencia Comercial e Inversiones

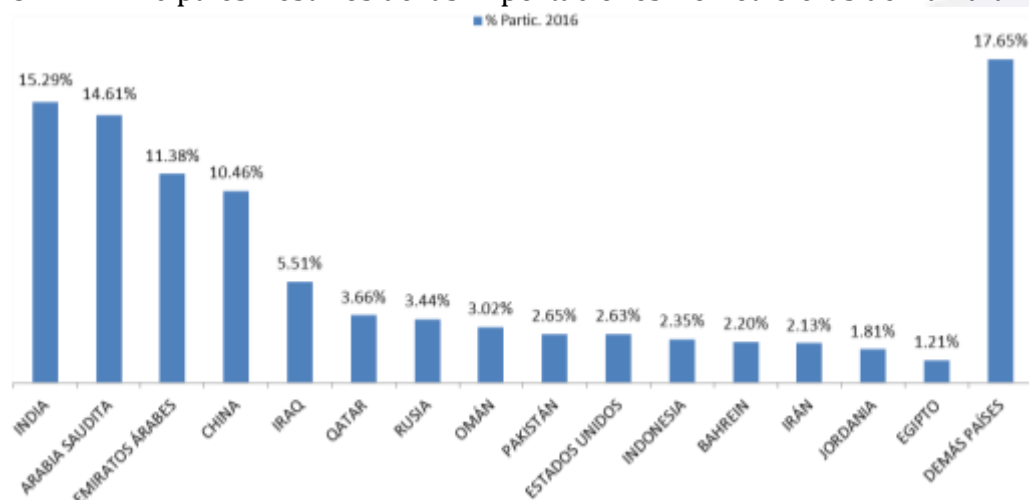
### 1.4.6. Principales destinos de las exportaciones no petroleras de Kuwait

Entre los principales destinos de las exportaciones no petroleras de Kuwait en el 2016, se encuentra en primer lugar India representando el 15.29% del total exportado de este país en el año analizado, seguido por Arabia Saudita con 14.61% y Emiratos Árabes con el 11.38%.

Otros principales destinos de las exportaciones no petroleras de Kuwait para el 2016 fueron China, Iraq, Qatar, Rusia, Omán, entre otros. Los 15 principales destinos representan el 82.35% de participación sobre el total no petrolero 2016.



Gráfico 3: Principales Destinos de las Exportaciones No Petroleras de Kuwait



Fuente: Centro de Comercio Internacional, TradeMap, CCI  
Elaboración: PRO ECUADOR, Dirección de Inteligencia Comercial e Inversiones

### 1.4.7. Principales destinos de Kuwait hacia América Latina y el Caribe

En el siguiente cuadro se presentan los principales países de Latinoamérica y el Caribe a los cuales Kuwait exportó en el período 2012 – 2016. En el año 2016, Brasil se encuentra en primer lugar con una participación de 75.39% del total no petrolero exportado por este país, seguido por Uruguay con 17.01% y Cuba con 5.51%. Ecuador se ubica en el puesto 11<sup>avo</sup> como país destino de sus exportaciones, a nivel de Latinoamérica y el Caribe.

Tabla 4: Principales Destinos de América Latina y el Caribe

PRINCIPALES DESTINOS DE LAS EXPORTACIONES NO PETROLERAS DE KUWAIT HACIA AMÉRICA LATINA Y EL CARIBE					
MILES USD FOB					
PAÍS	2012	2013	2014	2015	2016
BRASIL	12,365	44,703	158,955	54,282	32,549
URUGUAY	-	-	94	-	7,344
CUBA	3	7	2	5	2,377
CHILE	-	17	39	19	258
VENEZUELA	75	57	805	5,147	241
COLOMBIA	292	229	3	63	135
ARGENTINA	13,589	103	28	10,838	87
PERÚ	9	13	3	-	53
TRINIDAD Y TOBAGO	77	158	122	50	46
REPÚBLICA DOMINICANA	119	8	101	30	31
ECUADOR	141	69	105	11	30
PANAMÁ	1	-	-	5	11
MÉXICO	72	77	1	343	10
COSTA RICA	-	-	-	18	4
BARBADOS	-	-	-	22	-
DEMÁS PAÍSES	18,702	113	54	292	-
<b>TOTAL AMÉRICA LATINA Y EL CARIBE</b>	<b>45,445</b>	<b>45,554</b>	<b>160,312</b>	<b>71,125</b>	<b>43,176</b>

Fuente: Centro de Comercio Internacional, TradeMap, CCI  
Elaboración: PRO ECUADOR, Dirección de Inteligencia Comercial e Inversiones

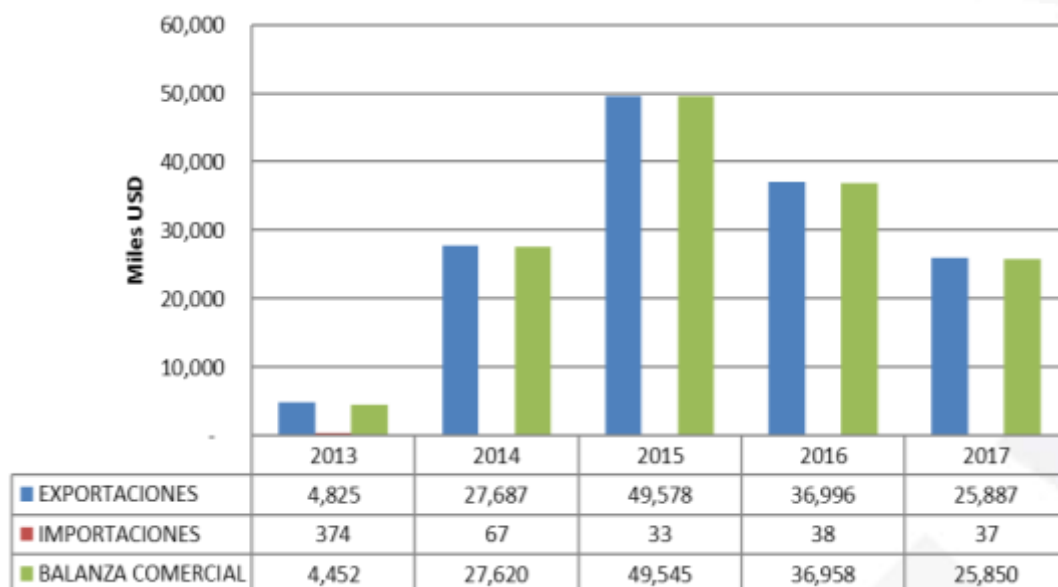
## 2. RELACIÓN COMERCIAL ECUADOR – KUWAIT

### 2.1. Representatividad de Kuwait en las exportaciones ecuatorianas

En el período 2013 – 2017, el Banco Central del Ecuador registra una balanza comercial total superavitaria en el comercio bilateral con Kuwait. En los últimos 5 años, en las exportaciones totales se registra una tasa promedio anual creciente de 52.19%, mientras que en las importaciones se registra decrecimiento a una tasa de 44.07%.

No se registra comercio petrolero entre los países en el periodo analizado.

Gráfico 4: Balanza Comercial Total Ecuador – Kuwait Miles USD



Fuente: Banco Central del Ecuador, BCE

Elaboración: Dirección de Inteligencia Comercial e Inversiones, PROECUADOR

### 2.2. Exportaciones No Petroleras a Kuwait

En la siguiente tabla se presentan los principales productos no petroleros que el Ecuador exportó a Kuwait considerando aquellos del 2017. Se puede notar que “bananas tipo Cavendish Valery” son el producto estrella en este mercado con una participación 2017 del 78.79%. Otros productos destacados son “rosas frescas” y “gypsophila” con 16.66% y 2.25% de participación, respectivamente.

**Tabla 5: Principales Productos No Petroleros Exportados por Ecuador a Kuwait**

PRINCIPALES PRODUCTOS NO PETROLEROS EXPORTADOS POR ECUADOR HACIA KUWAIT						
MILES USD FOB						
SUBPARTIDA	DESCRIPCIÓN	2013	2014	2015	2016	2017
0803.90.11.90	BANANAS FRESCAS TIPO «CAVENDISH VALERY» N.C.O.P.	3,063	25,664	43,779	31,663	20,395
0603.11.00.00	ROSAS FRESCAS CORTADAS	1,471	1,681	4,408	3,874	4,313
0603.19.10.00	GYSOPHILA FRESCAS, CORTADAS	142	205	339	346	583
0603.19.90.90	FLORES Y CAPULLOS FRESCOS, CORTADOS, N.C.O.P.	22	31	264	195	243
1704.10.90.00	CHICLES Y DEMÁS GOMAS DE MASCAR	-	28	66	179	178
0603.90.00.00	FLORES Y CAPULLOS, EXCEPTO FRESCAS	10	5	0	153	44
0604.20.00.00	FOLLAJE Y RAMAS FRESCOS	-	0	-	-	30
8481.30.00.00	VÁLVULAS DE RETENCIÓN	-	-	-	-	15
2008.91.00.00	PALMITOS EN CONSERVA	-	-	-	-	14
0603.12.90.00	CLAVELES FRESCOS N.C.O.P.	30	26	8	14	13
	DEMÁS PRODUCTOS	86	47	714	571	58
	<b>TOTAL</b>	<b>4,825</b>	<b>27,687</b>	<b>49,578</b>	<b>36,996</b>	<b>25,887</b>

Fuente: Banco Central del Ecuador, BCE

Elaboración: Dirección de Inteligencia Comercial e Inversiones, PROECUADOR

## 2.3. Importaciones No Petroleras desde Kuwait

En la siguiente tabla se presentan los productos no petroleros que Ecuador importó desde Kuwait. En el 2017, los principales productos importados fueron “acoplamientos y embragues electromagnéticos” con una participación del 61.42%, “árboles de transmisión” con 20.05% y “partes de teléfonos” con 16.15%.

**Tabla 6: Principales Productos No Petroleros Importados por Ecuador de Kuwait**

PRINCIPALES PRODUCTOS NO PETROLEROS IMPORTADOS POR ECUADOR DESDE KUWAIT						
MILES USD FOB						
SUBPARTIDA	DESCRIPCIÓN	2013	2014	2015	2016	2017
8505.20.00.00	ACOPLAMIENTOS, EMBRAGUES, FRENOS, ELECTROMAGNÉTICOS	-	-	-	-	22
8483.60.90.00	ÁRBOLES DE TRANSMISIÓN N.C.O.P.	-	-	-	-	7
8517.70.00.00	PARTES DE TELÉFONOS, INCLUIDOS MÓVILES Y OTRA REDES INALÁMBRICAS	-	-	-	-	6
8207.19.29.00	BROCAS N.C.O.P.	-	-	-	-	6
9802.10.00.00	EQUIPAJE Y MENAJE DE CASA	-	-	-	15	6
8413.91.90.00	PARTES DE BOMBAS PARA LÍQUIDOS N.C.O.P.	-	-	-	-	3
8412.90.00.00	PARTES DE MOTORES Y MÁQUINAS MOTRICES	-	-	-	-	2.4
7019.52.00.00	FIBRA DE VIDRIO DE ANCHURA > 30 CM, DE LIGAMENTO TAFETÁN, CON PESO < 250 G/M2	-	-	-	-	2
8481.90.90.00	PARTES DE GRIFERÍA Y ÓRGANOS SIMILARES N.C.O.P.	-	-	-	-	0
7307.29.00.90	ACCESORIOS DE TUBERÍA DE ACERO INOXIDABLE N.C.O.P.	-	-	-	-	0
	DEMÁS PRODUCTOS	374	67	33	23	(19)
	<b>TOTAL</b>	<b>374</b>	<b>67</b>	<b>33</b>	<b>38</b>	<b>37</b>

Fuente: Banco Central del Ecuador, BCE

Elaboración: Dirección de Inteligencia Comercial e Inversiones, PROECUADOR

## 2.4. Aranceles y preferencias

La siguiente tabla muestra los promedios arancelarios que Kuwait aplica a los principales productos importados desde Ecuador a nivel de 6 dígitos:

Tabla 7: Aranceles

ARANCEL COBRADO POR KUWAIT A LOS PRODUCTOS EXPORTADOS POR ECUADOR		
SUBPARTIDA	DESCRIPCIÓN	ARANCEL
0803.90	BANANO FRESCO O SECO	0.00%
0603.11	ROSAS	5.00%
0603.19	DEMÁS FLORES	5.00%
1704.10	CHICLES Y GOMAS DE MASCAR	5.00%
0603.90	FLORES PRESERVADAS	5.00%
0604.20	FOLLAJE Y RAMAS FRESCOS	5.00%
8481.30	VÁLVULAS DE RETENCIÓN	5.00%
2008.91	PALMITO EN CONSERVA	5.00%
0603.12	CLAVELES	5.00%

Fuente: International Trade Center, Market Access Map, [www.macmap.org](http://www.macmap.org)  
Elaboración: Dirección de Inteligencia Comercial e Inversiones, PROECUADOR

## 2.5. Acuerdos Comerciales Suscritos por Kuwait

Kuwait es miembro de la Organización Mundial de Comercio desde el 1 de enero de 1995. En la siguiente tabla se explican los Acuerdos Comerciales Regionales y Preferenciales suscritos por este país.

Tabla 8: Acuerdos Comerciales Suscritos por Kuwait

ACUERDOS COMERCIALES SUSCRITOS POR KUWAIT			
ACUERDO	FECHA DE ENTRADA EN VIGOR	COMENTARIO	INTEGRANTES
CONSEJO DE COOPERACIÓN DEL GOLFO	01-ENE-03	UNIÓN ADUANERA	ARABIA SAUDITA, BAHRÉIN, CATAR, EMIRATOS ÁRABES UNIDOS, KUWAIT, OMÁN
CONSEJO DE COOPERACIÓN DEL GOLFO - SINGAPUR	01-SEP-13	ACUERDO DE LIBRE COMERCIO Y ACUERDO DE INTEGRACIÓN ECONÓMICA	ARABIA SAUDITA, BAHRÉIN, CATAR, EMIRATOS ÁRABES UNIDOS, KUWAIT, OMÁN, SINGAPUR
ÁREA DE LIBRE COMERCIO PAN-ÁRABE	01-ENE-98	ACUERDO DE LIBRE COMERCIO	ARABIA SAUDITA, BAHRÉIN, CATAR, EGIPTO, EMIRATOS ÁRABES UNIDOS, IRAK, JORDANIA, KUWAIT, LÍBANO, LIBIA, MARRUECOS, OMÁN, SIRIA, SUDÁN, TÚNEZ, YEMEN
SISTEMA GENERALIZADO DE PREFERENCIAS - KAZAJISTÁN	01-ENE-10	ACUERDO COMERCIAL PREFERENCIAL UNILATERAL	OTORGANTE: KAZAJISTÁN. BENEFICIARIOS: PAÍSES MENOS ADELANTADOS (PMAS)
SISTEMA GENERALIZADO DE PREFERENCIAS - RUSIA	01-ENE-10	ACUERDO COMERCIAL PREFERENCIAL UNILATERAL	OTORGANTE: RUSIA. BENEFICIARIOS: PAÍSES MENOS ADELANTADOS (PMAS)
SISTEMA GENERALIZADO DE PREFERENCIAS - TURQUÍA	01-ENE-02	ACUERDO COMERCIAL PREFERENCIAL UNILATERAL	OTORGANTE: TURQUÍA. BENEFICIARIOS: PAÍSES MENOS ADELANTADOS (PMAS)

Fuente: Organización Mundial de Comercio, OMC  
Elaboración: Dirección de Inteligencia Comercial e Inversiones, PROECUADOR

### 3. DEMANDA POTENCIAL DE LOS PRODUCTOS ECUATORIANOS EN EL MERCADO DE KUWAIT

La Demanda Potencial indica el máximo valor de demanda que se puede dar por producto, de un país y que no se encuentra cubierta por Ecuador, resulta de la diferencia entre la importación total del producto menos la importación realizada desde Ecuador. Los resultados se muestran en la tabla 9.

Tabla 9: Comercio Potencial

COMERCIO POTENCIAL EN KUWAIT		
MILES USD		
SUBPARTIDA	DESCRIPCIÓN	2017
6109.10	T-SHIRTS Y CAMISETAS, DE PUNTO, DE ALGODÓN	72,880
0803.90	BANANAS FRESCAS O SECAS	67,930
0810.90	LAS DEMÁS FRUTAS O FRUTOS FRESCOS NCOP	49,221
2101.12	PREPARACIONES A BASE DE EXTRACTOS, ESENCIAS O CONCENTRADOS DE CAFÉ O A BASE DE CAFÉ	19,118
0603.11	ROSAS FRESCAS	12,760
1704.10	CHICLES, INCLUSO RECUBIERTOS DE AZÚCAR	7,811
6211.43	DEMÁS PRENDAS DE VESTIR, PARA MUJERES O NIÑAS, DE FIBRAS SINTÉTICAS O ARTIFICIALES	6,525
6208.22	CAMISIONES Y PIJAMAS, DE FIBRAS SINTÉTICAS O ARTIFICIALES, PARA MUJERES O NIÑAS	5,903
0805.90	AGRIOS (CÍTRICOS), FRESCOS O SECOS	2,439
4407.29	LAS DEMÁS MADERAS TROPICALES ASERRADAS O DESBASTADAS	1,189

Fuente: Centro de Comercio Internacional, TradeMap, CCI

Elaboración: Dirección de Inteligencia Comercial e Inversiones, PROECUADOR

## 4. BARRERAS NO ARANCELARIAS<sup>1</sup>

### 4.1. Prohibiciones y restricciones de las importaciones y licencias de importación

Kuwait prohíbe la importación de determinados productos, principalmente por motivos religiosos y para cumplir las prescripciones de tratados internacionales y las sanciones de las Naciones Unidas, así como por motivos de seguridad, salud e inocuidad y para proteger la moral y el medio ambiente.

Los productos cuya importación está prohibida son, entre otros, los productos alimenticios que contienen alcohol, el cerdo y sus derivados, así como los automóviles y camiones con el volante a la derecha o el volante modificado.

#### 4.1.1. Licencias de Importación

Kuwait mantiene un sistema de licencias de importación no automático y "general". Se aplica a todos los productos de todos los países. Los importadores deben obtener una licencia comercial y luego una licencia de importación, ambas expedidas por el Ministerio de Comercio e Industria (MCI), el único organismo administrativo con competencia para expedir licencias. Según las autoridades, el objetivo del régimen de concesión de licencias no es restringir la cantidad o el valor de las importaciones, sino asegurarse de que no entren en Kuwait aquellos productos que no cumplan las prescripciones de sus diferentes leyes, reglamentos o decisiones.

Las licencias de importación también pueden clasificarse entre las concedidas a empresas y sociedades y las concedidas a personas y a algunas sociedades en función de sus actividades. La no utilización de las licencias no da lugar a sanciones. Las licencias son intransferibles. No hay gravámenes ni cargas administrativas, ni se exigen depósitos ni pagos por adelantado para obtener una licencia.

Para determinados productos, además de la licencia de importación "general" del MCI, los importadores deben tener un permiso especial de los organismos competentes

### 4.2. Normas y otras prescripciones técnicas

Según las autoridades, las normas kuwaitíes se basan en normas internacionales, con ligeras diferencias debidas a las condiciones climáticas, geográficas y de infraestructura; más del 90 por ciento de las normas kuwaitíes son equivalentes a normas internacionales.

#### 4.2.1. Normas y reglamentos técnicos

A través de la Organización de Normalización del Golfo (GSO) se tomó la decisión de desarrollar normas y reglamentos técnicos unificados comunes que a su tiempo sustituyan a las normas y reglamentos técnicos de los diferentes países miembros del CCG. Según las autoridades, las normas y reglamentos técnicos comunes del CCG se deben basar en

---

<sup>1</sup> Examen de las políticas comerciales Kuwait 2012, Organización Mundial del Comercio

normas internacionales siempre que sea posible, y las diferencias deben limitarse al mínimo que sea estrictamente necesario por razones climáticas, geográficas, de infraestructura y de moral. Antes de adoptar una norma unificada del CCG, cada país aplica sus propias normas. Un producto que cumple las prescripciones de una norma técnica de otro país del CCG pero no las de Kuwait no puede entrar a este país.

El Departamento de Normalización y Metrología, que depende de la Autoridad Pública para la Industria, se ocupa de elaborar y publicar normas nacionales, adoptar normas extranjeras e internacionales como normas nacionales, conceder licencias de marcas de calidad y emitir certificados de conformidad de los productos nacionales e importados.

Las normas kuwaitíes tienen en cuenta las opiniones de las diversas partes interesadas (productores, comerciantes, consumidores, autoridades competentes y expertos), que participan en la labor de los comités técnicos especializados que elaboran las normas y realizan los estudios pertinentes. Los productores y exportadores extranjeros pueden participar como miembros del comité técnico a través de sus agentes locales. También pueden presentar directamente sus observaciones sobre los proyectos de norma.

#### **4.2.2. Programa de Garantía de la Conformidad de Kuwait**

Desde junio de 2006, la Autoridad Pública para la Industria aplica las Directrices del Programa de Garantía de la Conformidad de Kuwait para comprobar la conformidad de todos los "productos regulados" (importados o producidos en Kuwait), es decir, los productos sujetos a reglamentos técnicos, como los juguetes eléctricos, los aparatos domésticos y comerciales eléctricos y de gas, los productos de la industria automotriz, los productos químicos y los materiales de construcción.

Las autoridades declaran que todos los reglamentos técnicos y los procedimientos de evaluación de la conformidad kuwaitíes se refieren a productos de consumo que plantean un riesgo elevado para los consumidores kuwaitíes por los peligros de su uso para la salud y la inocuidad, o bien por ser objeto de prácticas engañosas frecuentes.

En el caso de los productos importados, los procedimientos de garantía de la conformidad pueden cumplirse por los exportadores en el país de exportación, a través de un organismo de certificación o inspección aprobado por la Autoridad Pública para la Industria (que ha aprobado cuatro organismos de este tipo); o bien por los importadores, que cumplen los procedimientos de conformidad una vez llegado el envío a los puertos kuwaitíes, a través de la Unidad de Conformidad del Programa de Garantía de la Conformidad de Kuwait, que depende del Departamento de Normalización y Metrología. Para no tener que someter a todas las pruebas los productos regulados que se exportan o importan con frecuencia, el exportador o importador puede solicitar un informe de evaluación técnica o un certificado de evaluación técnica de una validez de dos años.

Algunos productos regulados están exentos de los procedimientos del Programa de Garantía de la Conformidad de Kuwait: los productos que cuentan con la Marca de Calidad de Kuwait ejemplo los coches diplomáticos importados por las embajadas extranjeras; los productos importados en cantidades pequeñas sin fines comerciales; los productos importados con carácter temporal (por ejemplo, para su exposición); o los productos que forman parte de grandes proyectos industriales o gubernamentales. Además, la GSO emite

certificados del CCG para los vehículos de carretera y los neumáticos, que están exentos de los procedimientos del Programa de Garantía de la Conformidad de Kuwait.

La Marca de Calidad de Kuwait es un sistema voluntario que garantiza la calidad de los productos. Los fabricantes pueden solicitar una Marca de Calidad para sus productos a la sección de Control y Desarrollo de la Calidad de la Autoridad Pública para la Industria. La Marca de Calidad tiene un año de validez, tras el cual se lo debe volver a evaluar e inspeccionar en fábrica. Los fabricantes deben pagar por la Marca de Calidad: KD 225 por el primer año de una solicitud nueva, y KD 80 por la renovación anual.

### **4.2.3. Prescripciones en materia de etiquetado y embalaje**

Kuwait tiene tres reglamentos técnicos sobre el etiquetado de los productos alimenticios preembalados, los aditivos alimentarios y los productos del tabaco embalados. Todos los embalajes que contengan alimentos deben tener una etiqueta adhesiva en la que se indique el nombre del producto, el contenido, el peso neto y bruto, el país de origen, la fecha de producción y la fecha de caducidad en árabe. En general, las etiquetas deben estar en árabe y en cualquier otro idioma.

Kuwait tiene dos reglamentos técnicos sobre la comida halal. Una es una prescripción general que se debe seguir al producir, preparar, manipular y almacenar comida halal y sus productos; la otra es una directriz que afecta a los organismos de certificación de la comida halal y la prescripción de acreditación.

## **4.3. Prescripciones sanitarias y fitosanitarias**

Kuwait ha adoptado las leyes del CCG sobre cuarentena veterinaria y fitosanitaria, cuyo objetivo es proteger la salud y la vida de las personas y los animales y preservar los vegetales.

Los importadores de animales y productos animales y plantas y productos vegetales deben registrarse ante la Autoridad Pública de Agricultura y Recursos Pesqueros para obtener un permiso de importación; para ello hace falta un certificado sanitario o fitosanitario oficial del país exportador. La Autoridad Pública de Agricultura y Recursos Pesqueros realiza pruebas e inspecciones a través de su representante legal en la frontera, de conformidad con la legislación sanitaria y fitosanitaria del CCG. Según esa Autoridad, ella asume los costos de las evaluaciones de la conformidad y las inspecciones. Si un envío no está en conformidad con las prescripciones sanitarias y fitosanitarias, el importador puede destruirlo o reexportarlo en el plazo máximo de una semana.

También corresponde a la Autoridad Pública de Agricultura y Recursos Pesqueros emitir certificados fitosanitarios para los exportadores de animales y productos animales y plantas y productos vegetales. El exportador o reexportador debe presentarle una solicitud para obtener un certificado fitosanitario. Los envíos se deben exportar en el plazo de una semana desde la emisión del certificado fitosanitario.

Las importaciones de productos alimenticios de origen animal deben ser inspeccionadas por funcionarios municipales, mientras que los medicamentos se someten a pruebas de laboratorio a cargo de las autoridades del Ministerio de Salud.



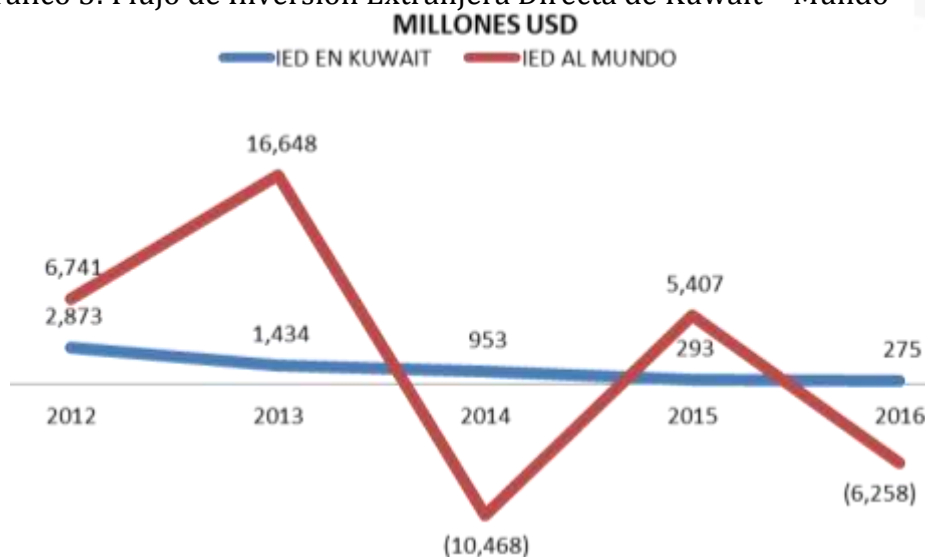
## 5. INVERSIONES

### 5.1. Principales origen y destinos de la IED de Kuwait

La IED inflow neto de Kuwait registra disminuciones significativas en los años 2012 – 2016 de 44.4%, pasando de USD 2,873 millones en el 2012 a USD 275 millones en el último año. El flujo total en el periodo analizado es de USD 5,828 millones.

El flujo outflow neto de Kuwait, aunque registra un flujo total mayor que al flujo entrante (USD 12,070 millones), muestra el mismo compartimiento, incluso en el 2016 se registra desinversión por USD 6,258 millones, la variación en este último es de 215.7%

Gráfico 5: Flujo de Inversión Extranjera Directa de Kuwait – Mundo



Fuente: United Nations Conference on Trade and Development UNCTAD, World Investment Report 2017  
Elaboración: Dirección de Inteligencia Comercial e Inversiones, PRO ECUADOR

Los flujos de inversión extranjera directa greenfield<sup>2</sup> de Kuwait tienen como principales destinos a Estados Unidos con una participación del 56.6% en el 2017; seguido por Emiratos Árabes Unidos con 40.8%. Es importante indicar que no se encuentran ningún país de América Latina y el Caribe dentro de los destinos; así mismo, se debe resaltar que ningún país muestra flujos continuos en el periodo analizado.

El flujo greenfield por sectores, lo encabeza químicos con 56.6% de participación en el 2017, seguido por bienes raíces con 39.9%. Así mismo, ningún sector registra flujos continuos en el periodo analizado.

<sup>2</sup> Capital destinado a establecer nuevas instalaciones y crear plazas de trabajo

Tabla 10: Flujo de IED greenfield por destinos

FLUJO DE IED GREENFIELD DE KUWAIT POR PRINCIPALES DESTINOS					
MILLONES USD					
PAÍSES	2013	2014	2015	2016	2017
ESTADOS UNIDOS	-	10	-	-	1,700
EMIRATOS ÁRABES UNIDOS	-	22	-	57	1,227
BARÉIN	20	-	30	-	60
SINGAPUR	-	-	-	-	18
REINO UNIDO	10	-	-	-	-
OTRAS PAÍSES	9,000	-	3,551	-	-
<b>TOTAL</b>	<b>9,030</b>	<b>32</b>	<b>3,581</b>	<b>57</b>	<b>3,006</b>

Fuente: FDI Markets

Elaboración: Dirección de Inteligencia Comercial e Inversiones, PRO ECUADOR

Tabla 11: Flujo de IED greenfield por sectores

FLUJOS DE IED GREENFIELD DE KUWAIT AL MUNDO POR SECTOR					
MILLONES USD					
SECTORES	2013	2014	2015	2016	2017
QUÍMICOS	-	-	-	-	1,700
BIENES RAÍCES	20	-	1,896	-	1,200
TÉXTILES	-	-	-	-	50
ALMACENAMIENTO	-	-	-	-	46
TRANSPORTE	-	10	-	-	10
MAQUINARIAS, EQUIPOS Y HERRAMIENTAS INDUSTRIALES	10	-	-	-	-
PLÁSTICOS	-	-	-	3	-
OTROS SECTORES	9,000	22	1,685	54	-
<b>TOTAL</b>	<b>9,030</b>	<b>32</b>	<b>3,581</b>	<b>57</b>	<b>3,006</b>

Fuente: FDI Markets

Elaboración: Dirección de Inteligencia Comercial e Inversiones, PRO ECUADOR

## 5.2. IED de Kuwait en Ecuador

No se registran flujos netos de Kuwait en Ecuador.

## 5. LOGÍSTICA<sup>3</sup>

Kuwait es un país situado al oeste de Asia, al norte del Golfo Pérsico, donde limita al norte con Irak y al sur con Arabia Saudita. Cuenta con una superficie total de 17,818 km<sup>2</sup>, de los cuales corresponden en 100% a tierra.



### 6.1. Carreteras<sup>4</sup>

Kuwait cuenta con una excelente red vial de 7,722 km (al 2017), de las cuales todas se encuentran pavimentadas. No obstante, Ciudad de Kuwait, enfrenta problemas de alto tráfico.

Las principales carreteras de Kuwait, están contadas por números de circunvalaciones, mismas que van de este a oeste. Actualmente existen 7 carreteras de circunvalación y 2 autopistas. Por estas vías, se transportan más de 30 millones de pasajeros aproximadamente.

En relación a la red nacional de ferrocarril y metro, son parte integral del plan de Kuwait para mejorar el sector de transporte público con valores de proyecto de USD 10 y 7 miles de millones respectivamente.

<sup>3</sup>World Factbook

<sup>4</sup>Autoridad de Promoción de Inversiones de Kuwait <https://e.kdipa.gov.kw/>

Tabla 12: Longitud de carreteras de Kuwait 2007 – 2017

LONGITUD DE CARRETERAS DE KUWAIT		
AÑO	TOTAL DE CARRETERAS PAVIMENTADAS	CARRETERAS PAVIMENTADAS POR AÑO
2007	6,101	142
2008	6,343	242
2009	6,525	182
2010	6,609	84
2011	6,996	387
2012	7,180	184
2013	7,321	141
2014	7,416	95
2015	7,518	102
2016	7,620	102
2017	7,722	-

Fuente: Ministerio de Obras Públicas de Kuwait

Elaboración: Dirección de Inteligencia Comercial e Inversiones, PROECUADOR

## 6.2. Puertos<sup>5</sup>

Kuwait cuenta con 3 puertos comerciales: Shuwaikh – Shuaiba y Doha, mismos que son administrados por la Autoridad Portuaria de Kuwait.

Es importante mencionar que sólo los dos primeros, manejan carga en contenedores.



### PUERTO DE SHUWAIKH:

<sup>5</sup> <http://www.kpa.gov.kw>

El Puerto de Shuwaikh es el principal puerto de Kuwait, tomando en cuenta la capacidad de contenedores que maneja, donde su participación en el tráfico marítimo total es del 72%.

Infraestructura general del puerto:

- Área total: 440 has (73% tierra y 27% agua)
- Muelles: 21
- Longitud de muelles: 4,055 metros
- Profundidad de agua: 8.5 – 10 metros
- Puntos de conexión reefer: 128
- Área de terminal de contenedores: 26 has
- Área de almacenamiento en bodegas: 100,180 m<sup>2</sup>
- Grúas móviles: 2
- Grúas pórtico: 2
- Capacidad de grúas pórtico: 65 ton c/u

El Puerto de Shuwaikh está conectado directamente con el Aeropuerto Internacional de Kuwait, gracias a la autopista #60, a 14km de distancia.

#### **PUERTO DE SHUAIBA:**

El Puerto de Shuaiba se encuentra en el área de Al-ahmadi, a unos 45 kilómetros al sur de la ciudad de Kuwait. Es considerado el segundo principal puerto comercial de dicho país, donde su participación en el manejo de carga en contenedores es del 28%. No obstante, es el puerto que más volumen maneja, en relación al tráfico marítimo total en toneladas, donde su participación es del 77%.

El puerto contiene muelles para bienes comerciales, otros para contenedores y un muelle para productos petrolíferos, administrados actualmente por la Compañía Petrolera Nacional de Kuwait.

Infraestructura general del puerto:

- Muelles: 20
- Longitud de los muelles: 4,068
- Profundidad de agua: 7 – 14 metros
- Grúas pórtico: 7
- Capacidad de grúas pórtico: 56 ton c/u
- Área de terminal de contenedores: 310 mil
- Área de almacenamiento en bodegas: 14,500 m<sup>2</sup>
- Grúas móviles: 20
- Grúas portacontenedores: 19

Tabla 13: Estadísticas de Transporte Marítimo 2012-2016

ESTADÍSTICAS DE TRÁFICO MARÍTIMO TOTAL DE KUWAIT 2012-2016						
TIPO DE CARGA		2012	2013	2014	2015	2016
IMPORTACIONES	CARGA GENERAL	1,602,498	2,113,213	1,866,271	1,966,236	2,451,508
	CARGA GRANEL	24,058,575	22,710,825	23,759,729	28,232,845	28,942,577
	GANADO	32,036	39,625	42,230	33,203	36,793
	CONTENEDORIZADA	5,344,195	5,489,610	5,937,681	6,602,734	6,577,434
	TOTAL IMP	31,037,304	30,353,273	31,605,911	36,835,018	38,008,312
	IMPORT. TEUS	410,695	417,379	452,938	496,416	504,830
EXPORTACIONES	CARGA GENERAL	259,506	68,585	108,138	104,963	310,566
	CARGA GRANEL	2,598,099	2,742,213	2,808,804	2,605,673	2,519,423
	GANADO	-	-	-	-	-
	CONTENEDORIZADA	2,041,590	2,020,499	1,859,012	1,725,516	1,779,675
	TOTAL EXP	4,899,195	4,831,297	4,775,954	4,436,152	4,609,665
	EXPORT. TEUS	413,501	422,770	451,111	488,399	496,570
TOTAL	TONELADAS IMP/EXP	35,936,499	35,184,570	36,381,865	41,271,170	42,617,977
	TEUS IMP/EXP	824,196	840,149	904,049	984,815	1,001,400

Fuente: Autoridad Portuaria de Kuwait, <http://www.kpa.gov.kw>

Elaboración: Dirección de Inteligencia Comercial e Inversiones, PRO ECUADOR

### 6.3. Aeropuerto

#### AEROPUERTO INTERNACIONAL DE KUWAIT (KWI)<sup>6</sup>:

El Aeropuerto Internacional de Kuwait, es el único aeropuerto comercial de dicho país, ubicado al sur de la Ciudad de Kuwait. Cuenta con 3 terminales, de las cuales una se encuentra en construcción y forma parte del Plan Nacional de Infraestructura 2015-2020.

Este aeropuerto ha tenido un importante crecimiento en los últimos 5 años, donde su tasa de crecimiento promedio anual de pasajeros, es del 12%. Un factor determinante para llevar a cabo esta evolución de tráfico en tan poco tiempo, fue la política de "cielos abiertos", introducida en 2006, que tiene como objetivo liberalizar los acuerdos bilaterales que rigen las operaciones de tráfico aéreo con otros países. La política está de acuerdo con la visión del Amir de Kuwait, jeque Sabah Al-Ahmad Al-Jaber Al-Sabah, de convertir Kuwait en un centro comercial y de negocios para la región.

Especificaciones técnicas:

- Área total: 38 km<sup>2</sup>
- Terminales: 3 (Amiri / Sheikh Saad / New Terminal)  
La terminal Amiri es VIP, creada para funcionarios de alto rango y el Amir Al-Sabah.
- Capacidad: 50 millones de pasajeros y 6 millones de toneladas al año
- Pistas de aterrizaje/despegue: 2
- Longitud de pistas: 3,500m y 3,400m
- Puentes o mangas de embarque: 10
- Espacios de estacionamiento de aeronaves: 40
- Aerolíneas: 37
- Agencias de Courier: 8
- Destinos: 80

<sup>6</sup><https://dgca.gov.kw>

Tabla 14: Estadísticas de Transporte Vía Aérea 2012-2017

ESTADÍSTICAS DE TRÁFICO AÉREO DE KUWAIT 2012-2017			
AÑO	AERONAVES	PASAJEROS	CARGA (TON)
2012	75,588	8,877,883	181,414
2013	78,135	9,376,618	176,261
2014	85,113	10,275,804	188,818
2015	95,027	11,163,279	186,039
2016	98,073	11,762,241	195,514
2017	106,356	13,735,580	241,663

Fuente: Dirección General de Aviación Civil de Kuwait

Elaboración: Dirección de Inteligencia Comercial e Inversiones, PRO ECUADOR

## 6.4. Logística de Ecuador hacia Kuwait

**Transporte Marítimo**, servicios hacia Shuwaikh desde Guayaquil. El tiempo de tránsito hacia este destino es de 40 días aproximadamente con frecuencia semanal, dependido de la línea naviera a elegir.

Tabla 15: Costos Flete Marítimo

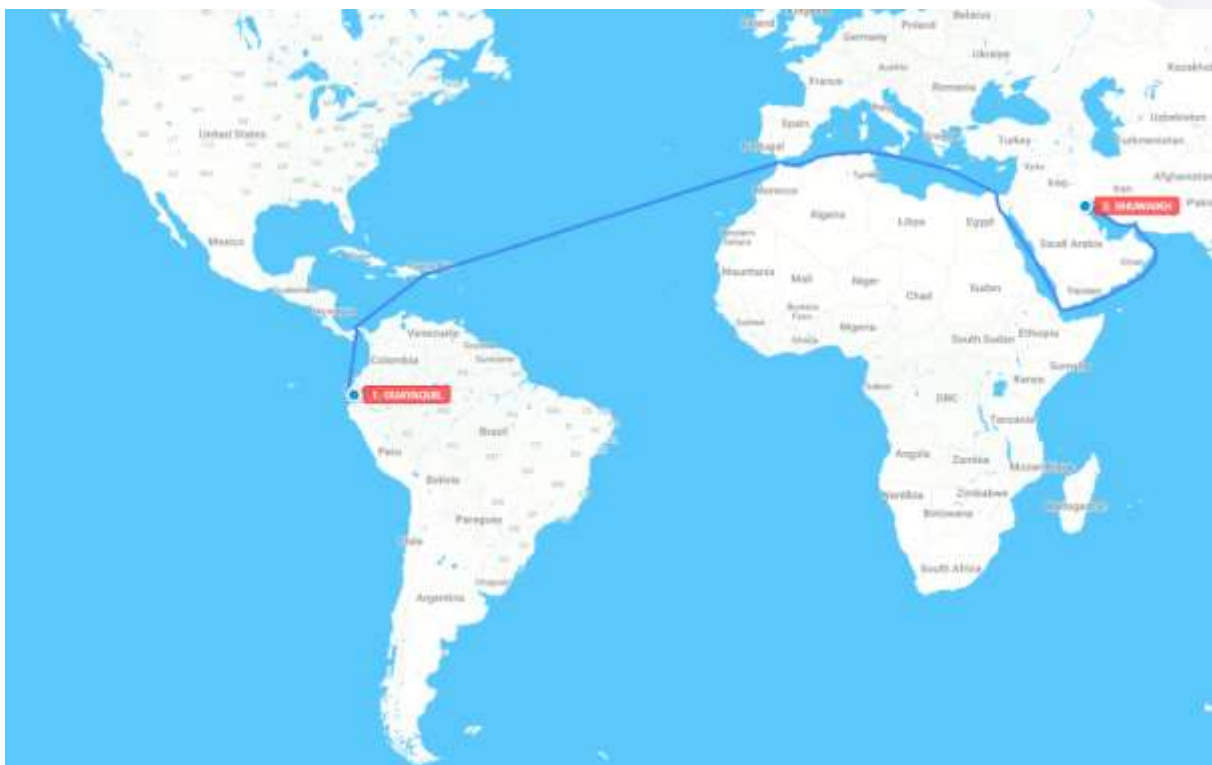
COSTO CONTENEDOR FCL*	
CONTENEDOR 20' SECO	USD 3,000
CONTENEDOR 40' SECO	USD 3,500
CONTENEDOR 40' REEFER	USD 6,500

\*No incluye gastos adicionales por recargos, ni gastos locales.

Fuente: Agencias navieras de Ecuador

Elaboración: Dirección de Inteligencia Comercial e Inversiones, PRO ECUADOR

Dentro de las agencias navieras que operan en Ecuador con servicios de transporte de carga hacia Kuwait se encuentran: CMA-CGM, Maersk Line, MSC, Hapag Lloyd, entre otras.



**Transporte Aéreo.** Para envío de carga general vía aérea de GYE o UIO a KWI, la tarifa promedio es de USD 4.40 por Kilogramo, el mismo que varía dependiendo del peso y/o volumen total a exportar. El tiempo aproximado es de 2 días.

Por vía Courier enviar 20 kilos hacia Kuwait tiene un costo aproximado de USD 700.

## 6.5. Índice de rendimiento Logístico

El puntaje general del Índice de Desempeño Logístico refleja las percepciones de la logística de un país basadas en la eficiencia del proceso del despacho de aduana, la calidad de la infraestructura relacionada con el comercio y el transporte, la facilidad de acordar embarques a precios competitivos, la calidad de los servicios logísticos, la capacidad de seguir y rastrear los envíos, y la frecuencia con la cual los embarques llegan al consignatario en el tiempo programado. El índice varía entre 1 y 5, donde el puntaje más alto representa un mejor desempeño.

En el año 2016 el LPI (Logistics Performance Index) del Banco Mundial, ubicó a Kuwait en la posición 53, entre 160 países, con una calificación promedio de 3.15 puntos. Ecuador ocupa el puesto 74 con un promedio de 2.78 puntos. A continuación, se presenta la clasificación:

Tabla 16: Índice de Rendimiento Logístico

LPI	KUWAIT		ECUADOR	
	PUNTAJE	PUESTO	PUNTAJE	PUESTO
	<b>3,15</b>	<b>53</b>	<b>2,78</b>	<b>74</b>
Eficiencia Aduanera	2,83	56	2.64	74
Calidad de la Infraestructura	2,92	56	2.47	88
Competitividad de Transporte Internacional de Carga	3,62	24	2.95	65
Competencia y Calidad en los Servicios Logísticos	2,79	70	2.66	84
Capacidad de Seguimiento y Rastreo a los Envíos	3,16	53	2.65	86
Puntualidad en el Transporte de Carga	3,51	55	3.23	77

Fuente: Banco Mundial

Elaboración: Dirección de Inteligencia Comercial e Inversiones, PROECUADOR