



PRO ECUADOR

INSTITUTO DE PROMOCIÓN DE  
EXPORTACIONES E INVERSIONES

# ACEITE COMESTIBLE EN COREA

## Parte 1: Información de Mercado



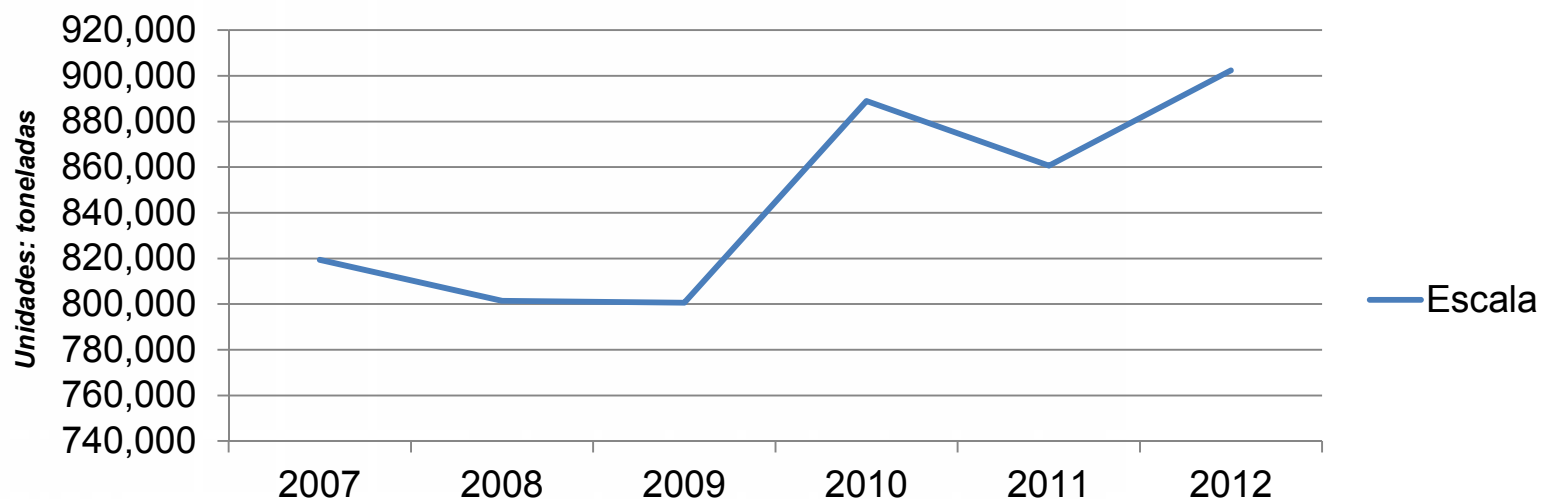
**PRO ECUADOR**  
INSTITUTO DE PROMOCIÓN DE  
EXPORTACIONES E INVERSIONES



# INFORMACIÓN DEL MERCADO

## EL MERCADO

### Producción local de aceites comestibles



Fuente: Food Distribution Yearbook 2014

- En el 2012, los aceites de canola, palma, coco y comestibles mixto representaron el 8.8%, 8.7%, 0.7%, 4.8%, de la producción total.



Ministerio de  
Comercio Exterior



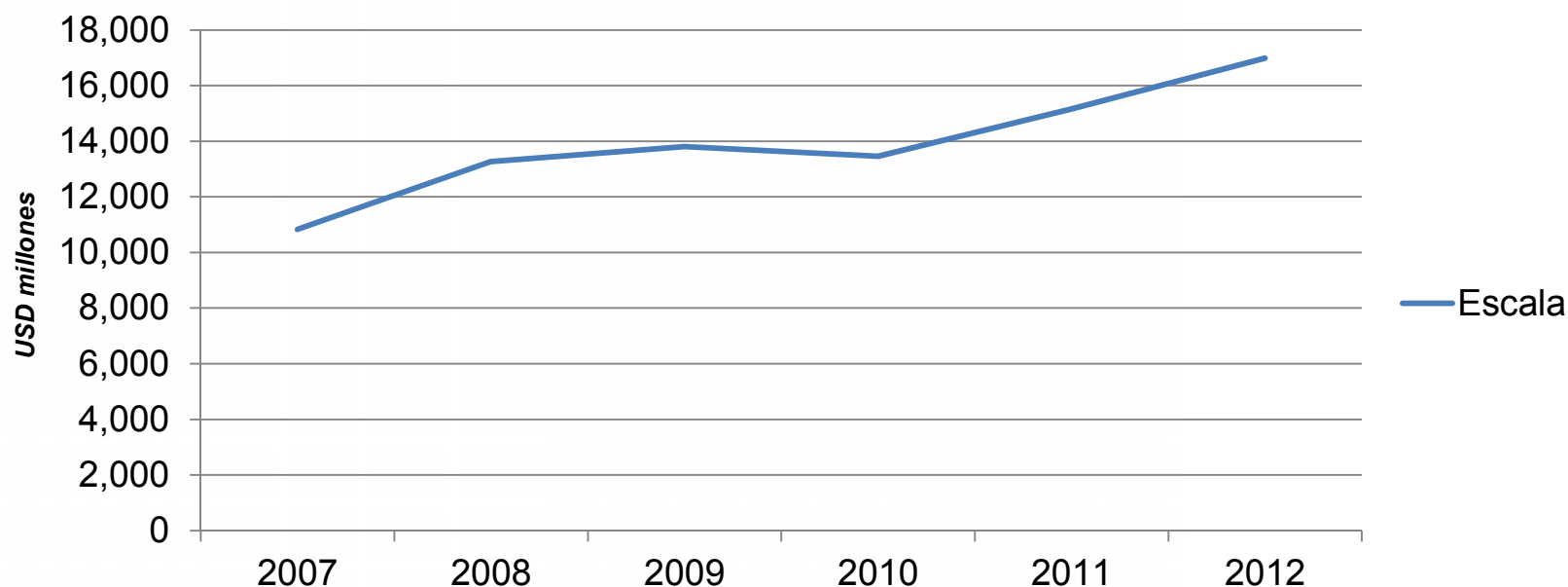
PRO ECUADOR  
INSTITUTO DE PROMOCIÓN DE  
EXPORTACIONES E INVERSIONES

# INFORMACIÓN DEL MERCADO

## EL MERCADO

### Producción local de aceites comestibles

(Unidad de valor: KRW 100 millones)



Fuente: Food Distribution Yearbook 2014

- Crecimiento del **25%** en el **2008** (incremento global de precio de aceites y cultivos).
- Índice de crecimiento a 5 años entre el 2007 y el 2012: **9.4%**.



Ministerio de  
Comercio Exterior

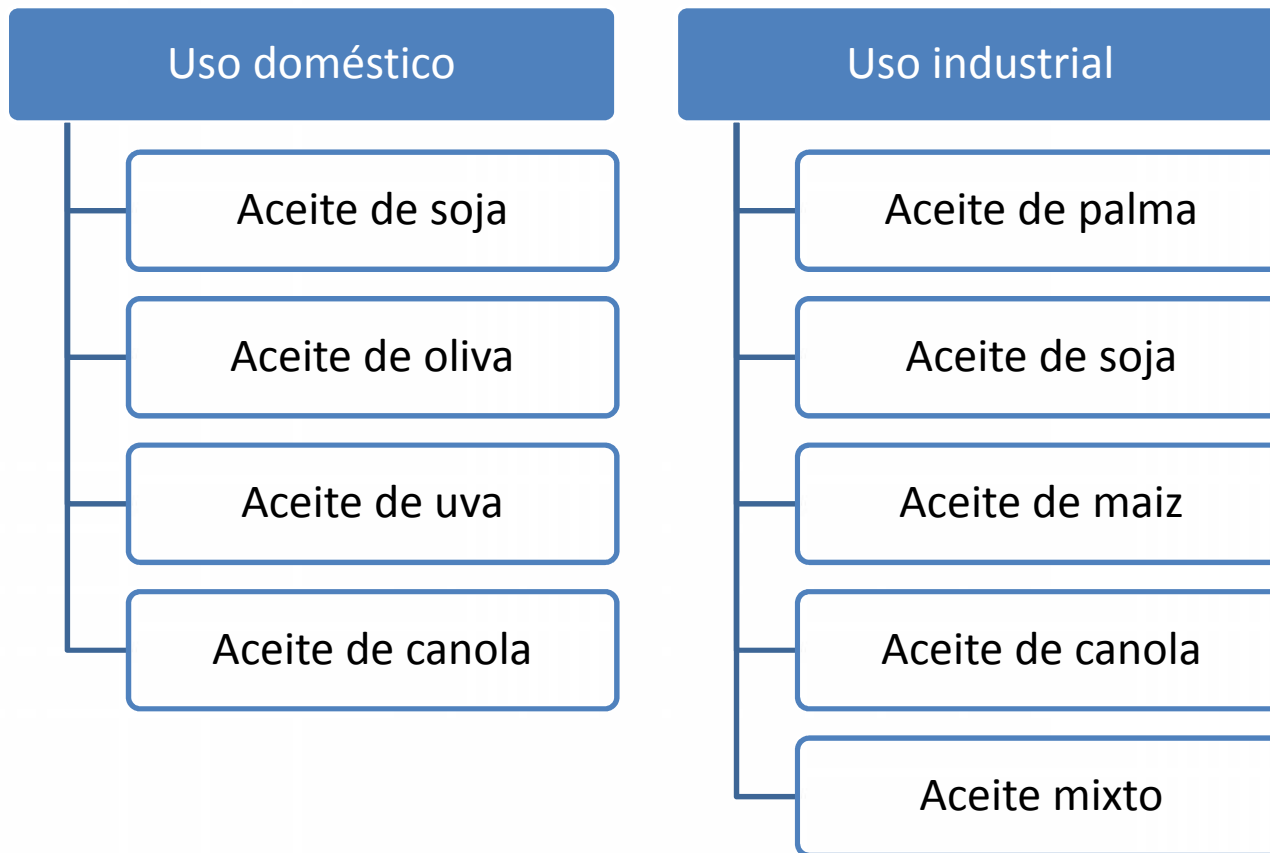


PRO ECUADOR  
INSTITUTO DE PROMOCIÓN DE  
EXPORTACIONES E INVERSIONES

# INFORMACIÓN DEL MERCADO

## EL MERCADO

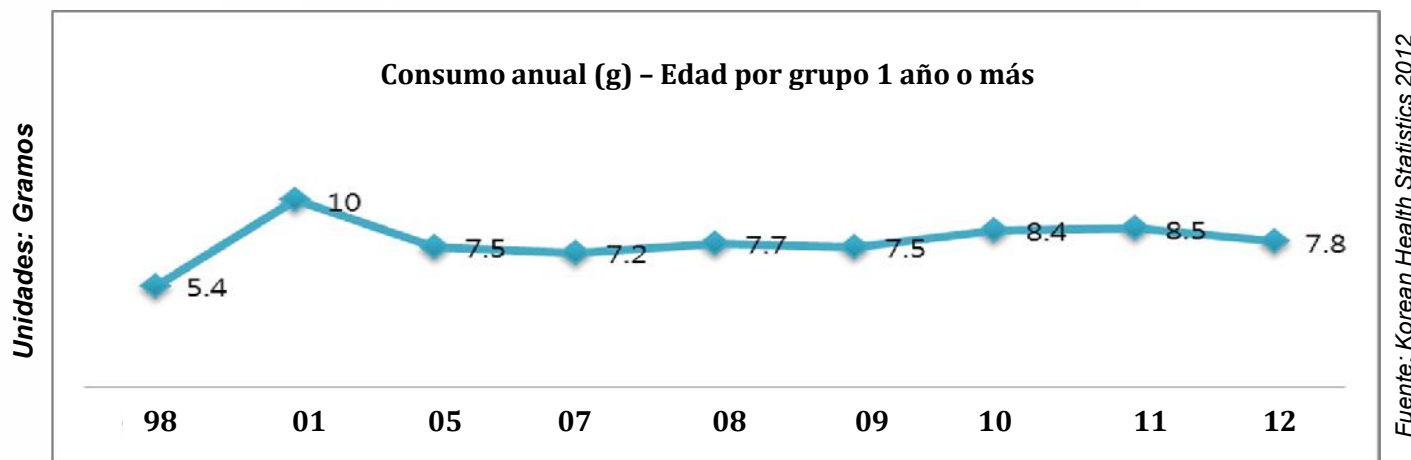
### Segmentación del mercado



# INFORMACIÓN DEL MERCADO

## EL MERCADO

### Consumo anual de aceite vegetal comestible



→ Fluctuación mínima se repite hasta el 2012

- Consumo de aceite comestible por edad (Unidad de valor=gramos)

| 1~2      | 3~5      | 6~11     | 12~18    | 19~29     | 30~49    | 50~64    | 65 or older |
|----------|----------|----------|----------|-----------|----------|----------|-------------|
| 2.2(0.3) | 3.7(0.3) | 6.2(0.5) | 8.8(0.6) | 10.1(0.6) | 9.3(0.3) | 6.7(0.3) | 4.2(0.2)    |

Fuente: Korean Health Statistics 2012

→ Grupo de mayor consumo: entre 19 y 49 años.

→ Después de los 50's, el consumo de aceites comestibles decrece rápidamente.

# INFORMACIÓN DEL MERCADO

## EL MERCADO

### Forma de consumo de aceites comestibles

- Clasificación del aceite comestible (FDA Standard\*): aceite crudo obtenido de planta o animal, o aceite procesado y refinado.

### Tipos de aceite comestible

| Categoría      | Tipo de grasa comestible y aceite  |
|----------------|--|
| Aceite vegetal | Aceite de soja, Aceite de maíz, Aceite de canola, Aceite de salvado de arroz, Aceite de sésamo, Aceite de perilla, Aceite de cártamo, Aceite de girasol, Aceite de semilla de algodón, Aceite de oliva, Aceite de semilla de uva, Aceite de maní, Aceite de palma, Aceite de almendra de palma, Aceite de coco |
| Aceite animal  | Sebo de vaca, Manteca de cerdo, Mantequilla  |

Fuente: Organismo de Control de alimentos y medicamentos de EEUU

# INFORMACIÓN DEL MERCADO

## EL MERCADO

### Forma de consumo de aceites comestibles

#### 1. Aceite de cocinar – uso doméstico

Antes

Aceite de soja  
-De mayor uso – bajo costo



Ahora

Aceite Premium  
-Aceite de oliva, Aceite de semilla de uva, Aceite canola

#### 2. Aceite comestible de uso comercial

| Aceite de freír                             |                             |
|---|-----------------------------|
| Aceite de soja                              | Aceite de palma             |
| Para freír pollo, chuleta, vegetales fritos | Ra-myun(fideos), aperitivos |

#### *Aspectos negativos del Aceite de palma*

1. Alto contenido de grasa saturada
2. Solidificación a temperatura baja



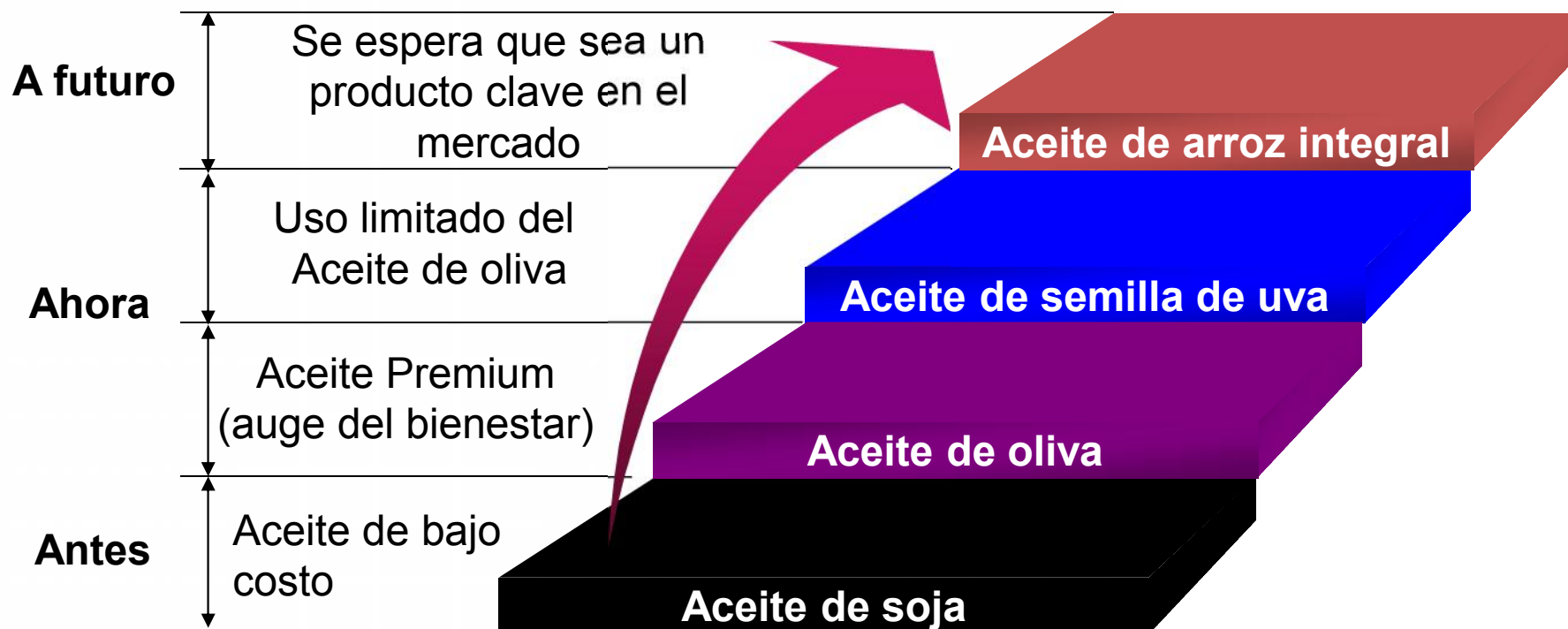
Demanda de aceites saludables aumentará (Aceite girasol con antioxidantes naturales)



# INFORMACIÓN DEL MERCADO

## EL MERCADO

Perfil del consumidor, hábitos de consumo, nuevas tendencias



Ministerio de  
Comercio Exterior



PRO ECUADOR  
INSTITUTO DE PROMOCIÓN DE  
EXPORTACIONES E INVERSIONES

# INFORMACIÓN DEL MERCADO

## COMERCIO EXTERIOR

### Importación de aceites comestibles por Corea desde el mundo

Unidades: toneladas

| Año                      | 2001    | 2005    | 2007    | 2009    | 2010    | 2011    | 2012    |
|--------------------------|---------|---------|---------|---------|---------|---------|---------|
| <b>Aceite de soja</b>    | 170,880 | 256,119 | 304,599 | 284,617 | 325,398 | 301,519 | 340,193 |
| <b>Aceite de palma</b>   | 232,379 | 242,962 | 195,348 | 254,840 | 282,313 | 293,346 | 328,001 |
| <b>Aceite de girasol</b> | 1,562   | 1,713   | 12,401  | 16,948  | 19,232  | 19,303  | 24,164  |
| <b>Aceite de oliva</b>   | 2,930   | 29,096  | 12,651  | 9,546   | 11,497  | 13,844  | 11,760  |
| <b>Aceite de coco</b>    | 51,558  | 54,343  | 58,809  | 57,709  | 65,005  | 58,451  | 59,602  |
| <b>Aceite de maíz</b>    | 17,875  | 10,625  | 8,141   | 4,068   | 362     | 309     | 1,866   |
| <b>Sebo de vacuno</b>    | 74,559  | 83,447  | 127,258 | 109,428 | 85,839  | 70,354  | 35,020  |
| <b>Aceite de pescado</b> | 8,207   | 8,915   | 6,356   | 17,634  | 10,061  | 10,490  | 14,249  |

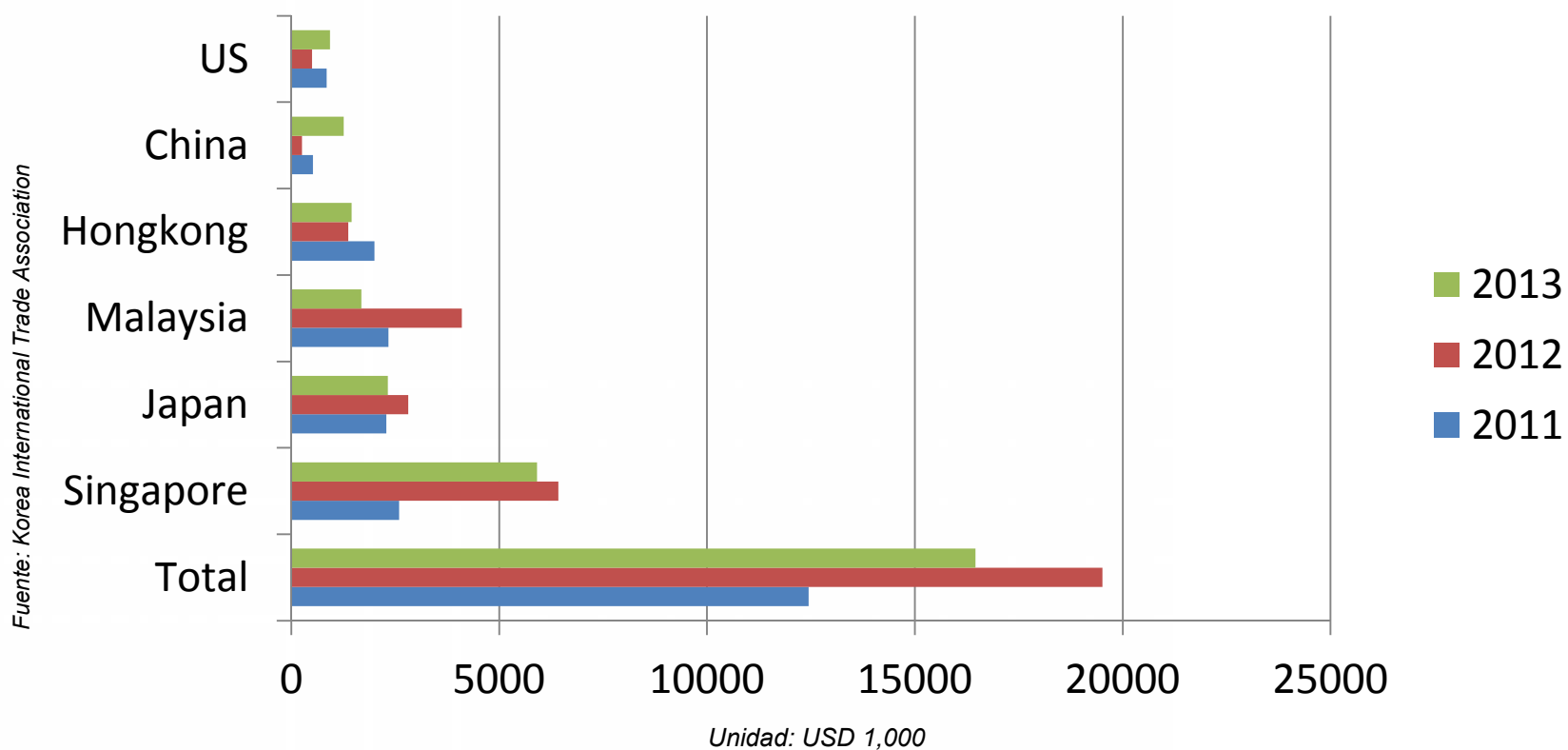
Fuente: Korea Rural Economic Institutes, Food Supply and Demand Table 2012

- El mayor proveedor de **aceite de soja** es **Argentina**.
- Los mayores proveedores de **aceite de palma** son **Malasia** e **Indonesia**.
- **Aceite de oliva** proviene principalmente de **España** e **Italia**.

# INFORMACIÓN DEL MERCADO

## COMERCIO EXTERIOR

### Exportaciones de aceites comestibles desde Corea hacia el mundo



# INFORMACIÓN DEL MERCADO

## COMERCIO EXTERIOR

### Exportación de aceite de palma desde Ecuador hacia Corea

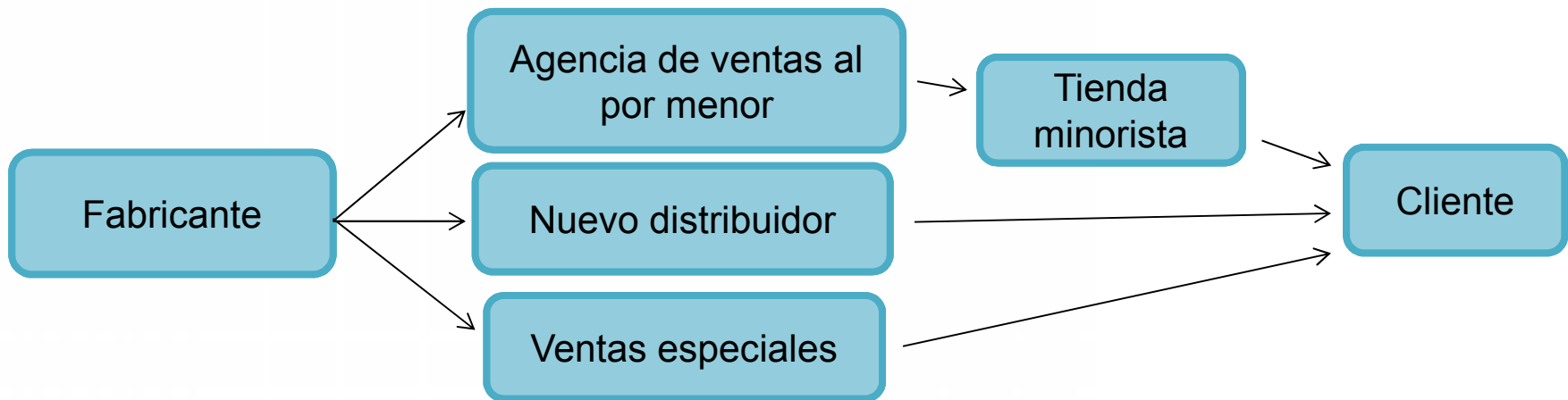
| Nombre país    | 2011      |           | 2012      |           | 2013       |                |
|----------------|-----------|-----------|-----------|-----------|------------|----------------|
|                | USD 1,000 | Toneladas | USD 1,000 | Toneladas | USD 1,000  | Toneladas      |
| Total          | 347,588   | 291,525   | 335,475   | 324,956   | 272,274    | <b>333,560</b> |
| Malasia        | 307,585   | 260,500   | 295,362   | 287,086   | 237,513    | <b>291,588</b> |
| Indonesia      | 36,991    | 29,966    | 38,509    | 37,371    | 32,301     | <b>40,955</b>  |
| Singapur       | 1,253     | 694       | 431       | 280       | 949        | <b>736</b>     |
| Colombia       | 373       | 167       | 0         | 0         | 164        | <b>91</b>      |
| <b>Ecuador</b> | <b>0</b>  | <b>0</b>  | <b>78</b> | <b>40</b> | <b>169</b> | <b>91</b>      |

- **Ecuador** aumento ventas a 91 toneladas desde la primera venta de 40 toneladas en el 2012.

# INFORMACIÓN DEL MERCADO

## CANALES DE COMERCIO

Descripción de los canales de distribución

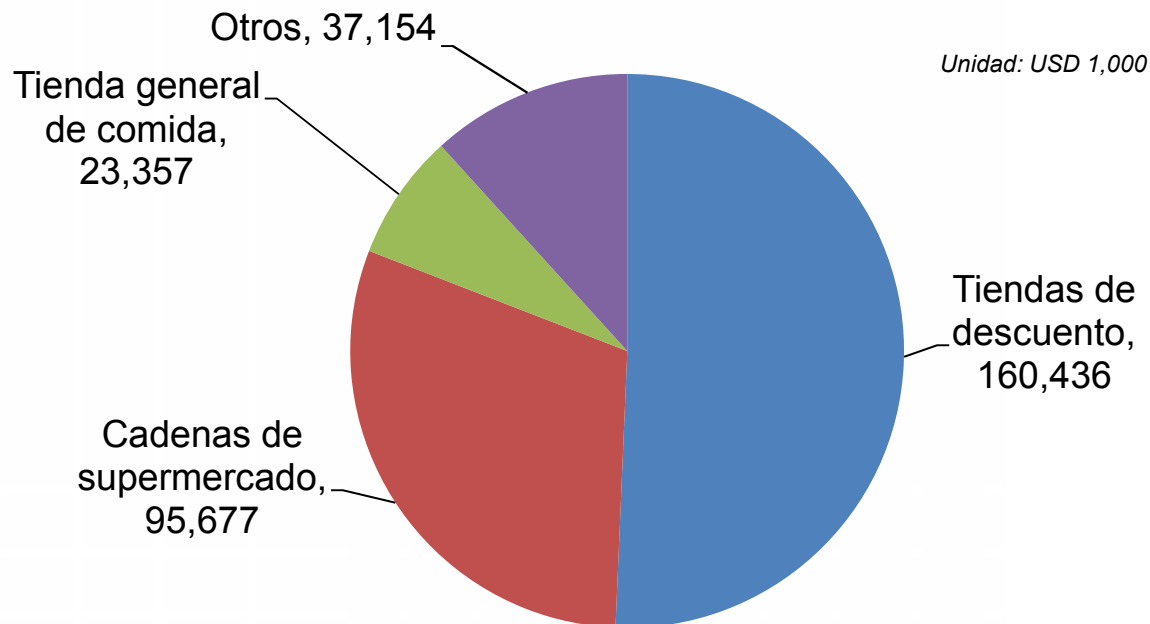


- El canal de distribución más importante – difiere levemente según la empresa.

# INFORMACIÓN DEL MERCADO

## CANALES DE COMERCIO

### Descripción de los canales de distribución



Fuente: Ministry of Agriculture, Food and Rural Affairs

- Mayoría de **consumidores** hacen la compra a través de **tiendas de bajo costo** o **supermercados de cadena**.



Ministerio de  
Comercio Exterior



PRO ECUADOR  
INSTITUTO DE PROMOCIÓN DE  
EXPORTACIONES E INVERSIONES

# INFORMACIÓN DEL MERCADO

## CANALES DE COMERCIO

### Evolución de precios de aceites comestibles de uso doméstico

(Unidad: Won Coreano, 1USD = 1,100KRW)

| Mes     | 900ml           |                          |                  | 1.8L           |
|---------|-----------------|--------------------------|------------------|----------------|
|         | Aceite de oliva | Aceite de semilla de uva | Aceite de canola | Aceite de soja |
| 2010.01 | 9,857           | 8,121                    | 5,056            | 5,433          |
| 2010.07 | 10,196          | 8,130                    | 4,720            | 5,244          |
| 2011.01 | 9,812           | 7,738                    | 4,740            | 5,084          |
| 2011.07 | 10,602          | 8,044                    | 5,158            | 5,661          |
| 2012.01 | 10,130          | 8,081                    | 5,350            | 5,768          |
| 2012.07 | 9,611           | 7,422                    | 4,932            | 5,798          |
| 2013.01 | 10,039          | 7,695                    | 4,860            | 5,771          |
| 2013.07 | 10,167          | 7,309                    | 4,141            | 5,570          |
| 2014.01 | 9,465           | 8,359                    | 4,164            | 5,417          |
| 2014.06 | 9,740           | 8,407                    | 4,526            | 5,648          |

Fuente: Food Industry Statistics System

- La fluctuación en el precio del aceite de cocina en un mercado minorista no es tan significativo.



# INFORMACIÓN DEL MERCADO

## CANALES DE COMERCIO

### Evolución de precios de aceites comestibles de uso doméstico

#### Aceite de aguacate

- Rango de precio:
  - KRW 15,000 ~ 35,000(250ml, Extra Virgen).
- Utilizado principalmente en jabones y productos de cuidado cosmético.

#### Aceite de palma

- Rango de precio:
  - KRW 5,000 (1L)
- Distribución para el uso comestible es inusual.

\* 1USD = 1,100KRW



# INFORMACIÓN DEL MERCADO

## CANALES DE COMERCIO

### Márgenes de comercialización

| Canal comercial        | Tasa de margen |
|------------------------|----------------|
| Tienda de distribución | 20 ~ 30%       |
| Tienda por internet    | 10 ~ 15%       |

- **Actor clave en la decisión de compra**

- Equipo de compras
- Equipo de planificación de producto en la compañía de distribución



Toma de decisión para la compra de productos

Planificación del producto

Búsqueda de empresas y negociación

Participación en la exhibición

# INFORMACIÓN DEL MERCADO

## CANALES DE COMERCIO

### Información general de empresas locales de aceites comestibles

| Categoría* | Principal área de negocio   | Empresa  |
|------------|---|--|
| Clase 1    | Fabricante especializado en la importación, perforación y refinación de aceite de soja.   | CJ Cheiljedang, Sajo Haepyo  |
| Clase 2    | Empresa importa y refina petróleo crudo para después manufacturar el aceite procesado.  | Lotte Food (merge of Wellga), OTTOGI, Samynag Well Food, Dongsuh Oil and Fats      |
| Clase 3    | Fabricante de Equipos Originales ( <i>OEM – Original Equipment Manufacturer</i> ) manufacturador de aceite de soja, aceite de salvado de arroz, aceite de maíz, así como también los distribuidores especializados en su venta. | Manufacturers: U-mck, Jinyuone, Serim, Youngmi<br>Distributor: Daesang, Dogwon F&B |

\* Clase 1,2 y 3 son categorizados por refinamiento y procesamiento

# INFORMACIÓN DEL MERCADO

## CANALES DE COMERCIO

### Información general de empresas locales de aceites comestibles

- Estrategia aplicada por principales fabricantes

|                   |  |   |
|-------------------|--|---|
| CJ<br>Cheiljedang | Uso<br>comercial   | Lanzamiento de aceite comestible mixto y funcional. |
|                   | Uso<br>doméstico   | Nuevo embalaje dirigido al mercado Premium.         |
| Sajo Haepyo       | Uso<br>comercial   | Dirigido al consumo de precio alto.                 |
|                   | Uso<br>doméstico   | Eventos de descuento.                               |
| OTTOGI            | Enfocados en aceite de soja de precio bajo.                    |   |
| Lotte Food        | Desarrollando y suministro de alimentos bajos en grasas trans. |   |



Ministerio de  
Comercio Exterior



PRO ECUADOR  
INSTITUTO DE PROMOCIÓN DE  
EXPORTACIONES E INVERSIONES

# SERVICIOS



## **SERVICIO Y ASESORÍA INTEGRAL AL EXPORTADOR**

Asesoría al exportador  
Capacitaciones  
Programas y Proyectos



## **PROMOCIÓN DE EXPORTACIONES**

Eventos de Promoción Comercial  
Asesoría Especializada  
Desarrollo de Contactos de Negocios  
Articulación Interinstitucional



## **INTELIGENCIA COMERCIAL**

Acceda gratuitamente a:

Estudios de Mercado  
Estadísticas y análisis de comercio internacional  
Guías y estrategias de accesos a mercados



## **PROMOCIÓN DE INVERSIONES**

Punto de contacto entre el sector público y privado para las inversiones

Consulte en [www.proecuador.gob.ec](http://www.proecuador.gob.ec) los programas y capacitaciones en las que puede participar.



**PRO ECUADOR**  
INSTITUTO DE PROMOCIÓN DE  
EXPORTACIONES E INVERSIONES

# CON PRO ECUADOR EL MUNDO CONOCE nuestra línea de exportación



En PRO ECUADOR trabajamos para promocionar la oferta exportable de nuestro país.

- 4.474 productores, emprendedores y exportadores capacitados en Comercio Exterior.
- Más de 200 millones de dólares en expectativas de ventas en ruedas de negocios nacionales.
- Participación exitosa en más de 53 eventos nacionales e internacionales de promoción comercial.

**Y tú, ¿qué esperas para empezar a hacer negocios con el mundo?**



**PRO ECUADOR**  
INSTITUTO DE PROMOCIÓN DE  
EXPORTACIONES E INVERSIONES

**Guayaquil:** Av. Fco. de Orellana, edificio World  
Trade Center, Torre A piso 13.  
**Quito:** Av. de los Shyris y Holanda - Edificio Shyris Center Planta Baja.

[www.proecuador.gob.ec](http://www.proecuador.gob.ec)  
04 - 2597980 / 02 - 3937200  
Ext. 12801

 @Pro\_Ecuador

 PROECUADOR